


MUNICIPIO DE COQUIMATLAN, COL.
Sistema Integral de Contabilidad Gubernamental
ESTADO ANALITICO DEL EJERCICIO DEL PRESUPUESTO DE EGRESOS

DEL 1 DE DICIEMBRE AL 31 DE DICIEMBRE DE 2023

Análisis por: Fuente de Financiamiento -- Objeto del Gasto

Clave Presupuestaria	Descripción	Apr Dic-Dic	Ayr Dic-Dic	PtM Dic-Dic	DpC Dic-Dic	Dev Dic-Dic	Pag Dic-Dic	SfEje Dic-Dic
FF-OF-RF-Cap-Con-PGen-PEsp								
01	NO ETIQUETADO	15,599,918.60	17,236,514.93	32,836,433.53	-	33,259,292.79	33,783,776.88	-
01 01	RECURSOS FISCALES	15,599,918.60	17,236,514.93	32,836,433.53	-	33,259,292.79	33,783,776.88	-
01 01 01	RECURSOS PROPIOS	15,599,918.60	17,236,514.93	32,836,433.53	-	33,259,292.79	33,783,776.88	-
01 01 01 1	SERVICIOS PERSONALES	12,882,749.90	542,899.82	13,425,649.72	0.00	13,425,649.72	13,660,765.04	0.00
01 01 01 1 1	REMUNERACIONES AL PERSONAL DE CARACTER PERMANENTE	3,055,961.16	-1,061,846.82	1,994,114.34	0.00	1,994,114.34	1,994,114.34	0.00
01 01 01 1 1 2	HABERES	99,616.74	-99,616.74	0.00	0.00	0.00	0.00	0.00
01 01 01 1 1 3	SUELDOS BASE AL PERSONAL PERMANENTE	2,956,344.42	-962,230.08	1,994,114.34	0.00	1,994,114.34	1,994,114.34	0.00
01 01 01 1 1 3 1	SUELDO	2,109,957.36	-677,345.88	1,432,611.48	0.00	1,432,611.48	1,432,611.48	0.00
01 01 01 1 1 3 2	SOBRE SUELDO	665,140.60	-240,958.98	424,181.62	0.00	424,181.62	424,181.62	0.00
01 01 01 1 1 3 3	QUINQUENIOS	181,246.46	-43,925.22	137,321.24	0.00	137,321.24	137,321.24	0.00
01 01 01 1 3 0 0	REMUNERACIONES ADICIONALES Y ESPECIALES	7,266,546.73	568,239.22	7,834,785.95	0.00	7,834,785.95	7,833,362.83	0.00
01 01 01 1 3 1 0	PRIMAS POR AÑOS DE SERVICIOS EFECTIVOS PRESTADOS	0.00	0.00	0.00	0.00	0.00	0.00	0.00
01 01 01 1 3 2 0	PRIMAS DE VACACIONES, DOMINICAL Y GRATIFICACIÓN DE FIN DE AÑO	7,040,326.67	562,109.18	7,602,435.85	0.00	7,602,435.85	7,601,012.73	0.00
01 01 01 1 3 2 1	PRIMA VACACIONAL	331,475.61	-128,025.07	203,450.54	0.00	203,450.54	203,450.54	0.00
01 01 01 1 3 2 3	PRIMA DE RIESGO	12,000.00	-5,000.00	7,000.00	0.00	7,000.00	7,000.00	0.00
01 01 01 1 3 2 5	AGUINALDO	1,191,945.40	25,543.48	1,217,488.88	0.00	1,217,488.88	1,216,124.89	0.00
01 01 01 1 3 2 6	CANASTA NAVIDEÑA	2,814,467.29	406,606.83	3,221,074.12	0.00	3,221,074.12	3,221,014.99	0.00
01 01 01 1 3 2 7	CUESTA ENERO	1,469,352.62	300,662.11	1,770,014.73	0.00	1,770,014.73	1,770,014.73	0.00
01 01 01 1 3 2 9	AYUDA FIN DE AÑO	1,221,085.75	-37,678.17	1,183,407.58	0.00	1,183,407.58	1,183,407.58	0.00
01 01 01 1 3 4 0	COMPENSACIONES	226,220.06	6,130.04	232,350.10	0.00	232,350.10	232,350.10	0.00
01 01 01 1 3 4 1	COMPENSACIONES	226,220.06	6,130.04	232,350.10	0.00	232,350.10	232,350.10	0.00
01 01 01 1 3 4 2	ESTÍMULOS ESPECIALES	0.00	0.00	0.00	0.00	0.00	0.00	0.00
01 01 01 1 4 0 0	SEGURIDAD SOCIAL	358,515.30	-314,445.56	44,069.74	0.00	44,069.74	44,069.74	0.00
01 01 01 1 4 1 0	APORTACIONES DE SEGURIDAD SOCIAL	358,515.30	-314,445.56	44,069.74	0.00	44,069.74	44,069.74	0.00
01 01 01 1 4 1 1	CUOTAS AL IMSS	286,721.48	-286,721.48	0.00	0.00	0.00	0.00	0.00
01 01 01 1 4 1 2	PREVISIÓN SOCIAL MÚLTIPLE	71,793.82	-27,724.08	44,069.74	0.00	44,069.74	44,069.74	0.00
01 01 01 1 5 0 0	OTRAS PRESTACIONES SOCIALES Y ECONOMICAS	2,031,957.83	1,350,952.98	3,382,910.81	0.00	3,382,910.81	3,619,449.25	0.00
01 01 01 1 5 1 0	CUOTAS PARA EL FONDO DE AHORRO Y FONDO DE TRABAJO	805,473.96	1,732,459.73	2,537,933.69	0.00	2,537,933.69	2,774,472.13	0.00
01 01 01 1 5 1 1	FONDO DE AHORRO	105,397.08	-56,402.65	48,994.43	0.00	48,994.43	48,994.43	0.00
01 01 01 1 5 1 2	FONDO DE PENSIONES	700,076.88	694,062.57	1,394,139.45	0.00	1,394,139.45	1,630,677.89	0.00
01 01 01 1 5 1 3	LAUDOS	0.00	1,094,799.81	1,094,799.81	0.00	1,094,799.81	1,094,799.81	0.00
01 01 01 1 5 4 0	PRESTACIONES CONTRACTUALES	1,226,483.87	-381,506.75	844,977.12	0.00	844,977.12	844,977.12	0.00
01 01 01 1 5 4 3	APOYO PARA ADQUISICIÓN DE LENTES	0.00	0.00	0.00	0.00	0.00	0.00	0.00




MUNICIPIO DE COQUIMATLAN, COL.
Sistema Integral de Contabilidad Gubernamental
ESTADO ANALITICO DEL EJERCICIO DEL PRESUPUESTO DE EGRESOS

DEL 1 DE DICIEMBRE AL 31 DE DICIEMBRE DE 2023

Análisis por: Fuente de Financiamiento -- Objeto del Gasto

Clave Presupuestaria	Descripción	Apr	Dic-Dic	Ayr	Dic-Dic	P1M	Dic-Dic	DpC	Dic-Dic	Dev	Dic-Dic	Pag	Dic-Dic	SEje	Dic-Dic
FF-OF-RF-Cap-Con-PGen-PEsp															
01 01 01 1 5 4 9	AYUDA DE TRANSPORTE	89,892.01		-11,351.79		78,540.22		0.00		78,540.22		78,540.22		0.00	0.00
01 01 01 1 5 4 10	AYUDA PARA RENTA	109,802.10		-42,400.94		67,401.16		0.00		67,401.16		67,401.16		0.00	0.00
01 01 01 1 5 4 13	AYUDA PARA ÚTILES ESCOLARES	0.00		0.00		0.00		0.00		0.00		0.00		0.00	0.00
01 01 01 1 5 4 16	BECA MÉDICA ANUAL	15,400.00		-15,400.00		0.00		0.00		0.00		0.00		0.00	0.00
01 01 01 1 5 4 17	BECAS	67,235.76		-35,356.58		31,879.18		0.00		31,879.18		31,879.18		0.00	0.00
01 01 01 1 5 4 24	BONO DE ASISTENCIA PERFECTA	151,356.96		-30,898.87		120,458.09		0.00		120,458.09		120,458.09		0.00	0.00
01 01 01 1 5 4 25	BONO DE CUMPLEAÑOS	14,000.00		-11,200.00		2,800.00		0.00		2,800.00		2,800.00		0.00	0.00
01 01 01 1 5 4 27	BONO DE JUBILACIÓN Y RETIRO	0.00		0.00		0.00		0.00		0.00		0.00		0.00	0.00
01 01 01 1 5 4 29	BONO DE LA SECRETARÍA	0.00		0.00		0.00		0.00		0.00		0.00		0.00	0.00
01 01 01 1 5 4 31	BONO DEL BURÓCRATA	0.00		7,239.98		7,239.98		0.00		7,239.98		7,239.98		0.00	0.00
01 01 01 1 5 4 32	BONO DIA DE LA MADRE	0.00		0.00		0.00		0.00		0.00		0.00		0.00	0.00
01 01 01 1 5 4 34	BONO DIA DEL BIBLIOTECARIO	0.00		0.00		0.00		0.00		0.00		0.00		0.00	0.00
01 01 01 1 5 4 35	BONO DIA DEL PADRE	0.00		0.00		0.00		0.00		0.00		0.00		0.00	0.00
01 01 01 1 5 4 36	BONO ECONÓMICO PARA LA FERIA	0.00		0.00		0.00		0.00		0.00		0.00		0.00	0.00
01 01 01 1 5 4 39	BONO EXTRAORDINARIO ANUAL	123,983.86		-123,983.86		0.00		0.00		0.00		0.00		0.00	0.00
01 01 01 1 5 4 40	BONO PARA CAPACITACIÓN	0.00		0.00		0.00		0.00		0.00		0.00		0.00	0.00
01 01 01 1 5 4 41	BONO PERSONAL DE CAMPO	0.00		0.00		0.00		0.00		0.00		0.00		0.00	0.00
01 01 01 1 5 4 42	BONO PRODUCTIVIDAD	0.00		0.00		0.00		0.00		0.00		0.00		0.00	0.00
01 01 01 1 5 4 44	BONO SINDICAL	0.00		0.00		0.00		0.00		0.00		0.00		0.00	0.00
01 01 01 1 5 4 45	BONO NAVIDEÑO	448,920.52		-45,983.38		402,937.14		0.00		402,937.14		402,937.14		0.00	0.00
01 01 01 1 5 4 46	CANASTA BÁSICA	204,749.23		-74,458.18		130,291.05		0.00		130,291.05		130,291.05		0.00	0.00
01 01 01 1 5 4 54	GUARDERÍA	1,143.43		2,286.87		3,430.30		0.00		3,430.30		3,430.30		0.00	0.00
01 01 01 1 5 4 58	BONO DE NIVELACION FAMILIAR	0.00		0.00		0.00		0.00		0.00		0.00		0.00	0.00
01 01 01 1 7 0 0	PAGO DE ESTIMULOS A SERVIDORES PUBLICOS	169,768.88		0.00		169,768.88		0.00		169,768.88		169,768.88		0.00	0.00
01 01 01 1 7 1 0	ESTÍMULOS	169,768.88		0.00		169,768.88		0.00		169,768.88		169,768.88		0.00	0.00
01 01 01 1 7 1 2	GASTOS DE REPRESENTACIÓN	169,768.88		0.00		169,768.88		0.00		169,768.88		169,768.88		0.00	0.00
01 01 01 2 0 0 0	MATERIALES Y SUMINISTROS	257,412.54		59,758.36		317,170.90		-69,743.26		386,914.16		457,969.05		-69,743.26	0.00
01 01 01 2 1 0 0	MATERIALES DE ADMINISTRACION, EMISION DE DOCUMENTOS Y ARTICULOS OFICIALES	17,859.14		16,278.06		34,137.20		-27,977.47		62,114.67		79,120.21		-27,977.47	0.00
01 01 01 2 1 1 0	MATERIALES, ÚTILES Y EQUIPOS MENORES DE OFICINA	17,859.14		15,688.04		33,547.18		-24,703.56		58,250.74		75,256.28		-24,703.56	0.00
01 01 01 2 1 1 1	MATERIAL Y ÚTILES DE OFICINA	5,643.37		2,546.80		8,190.17		-8,944.50		17,134.67		34,140.21		-8,944.50	0.00
01 01 01 2 1 1 2	MATERIAL DE LIMPIEZA	5,208.37		7,025.57		12,233.94		-34.57		12,268.51		12,268.51		-34.57	0.00
01 01 01 2 1 1 3	MATERIAL DE IMPRESIÓN Y REPRODUCCIÓN	2,500.00		3,404.01		5,904.01		0.00		5,904.01		5,904.01		0.00	0.00
01 01 01 2 1 1 4	MATERIAL Y ÚTILES DE IMPRESIÓN	4,507.40		2,711.66		7,219.06		-15,724.49		22,943.55		22,943.55		-15,724.49	0.00
01 01 01 2 1 5 0	MATERIAL IMPRESO E INFORMACIÓN DIGITAL	0.00		2,311.88		2,311.88		-742.40		3,054.28		3,054.28		-742.40	0.00
01 01 01 2 1 5 1	MATERIAL IMPRESO.	0.00		2,311.88		2,311.88		-742.40		3,054.28		3,054.28		-742.40	0.00




MUNICIPIO DE COQUIMATLAN, COL.
Sistema Integral de Contabilidad Gubernamental
ESTADO ANALITICO DEL EJERCICIO DEL PRESUPUESTO DE EGRESOS

DEL 1 DE DICIEMBRE AL 31 DE DICIEMBRE DE 2023

Análisis por: Fuente de Financiamiento -- Objeto del Gasto

Clave Presupuestaria	Descripción	Apr	Dic-Dic	AVR	Dic-Dic	PM	Dic-Dic	Dpc	Dic-Dic	Dev	Dic-Dic	Pag	Dic-Dic	SEje	Dic-Dic
FF-OF-RF-Cap-Con-PGen-PEsp															
01 01 01 2 1 5 2	MATERIAL AUDIVISUAL	0.00	0.00	0.00	0.00	0.00	0.00	0.00	0.00	0.00	0.00	0.00	0.00	0.00	0.00
01 01 01 2 1 6 0	MATERIAL DE LIMPIEZA	0.00	0.00	-1,721.86	-1,721.86	-2,531.51	-2,531.51	809.65	809.65	809.65	809.65	809.65	809.65	-2,531.51	0.00
01 01 01 2 1 6 1	MATERIAL PARA ASEO, LIMPIEZA E HIGIENE	0.00	0.00	-1,721.86	-1,721.86	-2,531.51	-2,531.51	809.65	809.65	809.65	809.65	809.65	809.65	-2,531.51	0.00
01 01 01 2 4 0 0	MATERIALES Y ARTICULOS DE CONSTRUCCION Y DE REPARACION	8,625.11	8,625.11	-9,646.47	-1,021.36	-19,203.23	-19,203.23	18,181.87	18,181.87	18,181.87	18,181.87	18,181.87	18,181.87	-19,203.23	0.00
01 01 01 2 4 1 0	PRODUCTOS MINERALES NO METÁLICOS	0.00	0.00	0.00	0.00	0.00	0.00	0.00	0.00	0.00	0.00	0.00	0.00	0.00	0.00
01 01 01 2 4 1 1	PRODUCTOS MINERALES NO METÁLICOS	0.00	0.00	0.00	0.00	0.00	0.00	0.00	0.00	0.00	0.00	0.00	0.00	0.00	0.00
01 01 01 2 4 4 0	MADERA Y PRODUCTOS DE MADERA	0.00	0.00	584.00	584.00	-16.00	-16.00	600.00	600.00	600.00	600.00	600.00	600.00	-16.00	0.00
01 01 01 2 4 4 1	MADERA Y SUS DERIVADOS	0.00	0.00	584.00	584.00	-16.00	-16.00	600.00	600.00	600.00	600.00	600.00	600.00	-16.00	0.00
01 01 01 2 4 6 0	MATERIAL ELÉCTRICO Y ELECTRÓNICO	3,750.11	3,750.11	4,625.25	8,375.36	-4,214.15	-4,214.15	12,589.51	12,589.51	12,589.51	12,589.51	12,589.51	12,589.51	-4,214.15	0.00
01 01 01 2 4 6 1	MATERIAL ELÉCTRICO Y ELECTRÓNICO PARA OFICINAS ADMINISTRATIVAS	833.37	833.37	7,561.97	8,395.34	-3,983.34	-3,983.34	12,378.68	12,378.68	12,378.68	12,378.68	12,378.68	12,378.68	-3,983.34	0.00
01 01 01 2 4 6 2	MATERIAL ELÉCTRICO PARA EL SISTEMA DE ALUMBRADO PUBLICO	2,916.74	2,916.74	-2,936.72	-19.98	-230.81	-230.81	210.83	210.83	210.83	210.83	210.83	210.83	-230.81	0.00
01 01 01 2 4 9 0	OTROS MATERIALES Y ARTÍCULOS DE CONSTRUCCIÓN Y REPARACIÓN	4,875.00	4,875.00	-14,855.72	-9,980.72	-14,973.08	-14,973.08	4,992.36	4,992.36	4,992.36	4,992.36	4,992.36	4,992.36	-14,973.08	0.00
01 01 01 2 4 9 1	OTROS MATERIALES Y ARTÍCULOS DE CONSTRUCCIÓN Y REPARACIÓN	4,875.00	4,875.00	-14,855.72	-9,980.72	-14,973.08	-14,973.08	4,992.36	4,992.36	4,992.36	4,992.36	4,992.36	4,992.36	-14,973.08	0.00
01 01 01 2 5 0 0	PRODUCTOS QUIMICOS, FARMACEUTICOS Y DE LABORATORIO	5,479.00	5,479.00	-11,617.49	-6,138.49	-6,595.72	-6,595.72	457.23	457.23	457.23	457.23	457.23	457.23	-6,595.72	0.00
01 01 01 2 5 2 0	FERTILIZANTES, PESTICIDAS Y OTROS AGROQUÍMICOS	2,854.00	2,854.00	-8,992.49	-6,138.49	-6,595.72	-6,595.72	457.23	457.23	457.23	457.23	457.23	457.23	-6,595.72	0.00
01 01 01 2 5 2 1	HERBICIDAS Y PLAGUICIDAS.	2,854.00	2,854.00	-8,992.49	-6,138.49	-6,595.72	-6,595.72	457.23	457.23	457.23	457.23	457.23	457.23	-6,595.72	0.00
01 01 01 2 5 3 0	MEDICINAS Y PRODUCTOS FARMACÉUTICOS	2,625.00	2,625.00	-2,625.00	0.00	0.00	0.00	0.00	0.00	0.00	0.00	0.00	0.00	0.00	0.00
01 01 01 2 5 3 1	MEDICINAS Y PRODUCTOS FARMACÉUTICOS DE APLICACIÓN HUMANA Y ANIMAL.	2,625.00	2,625.00	-2,625.00	0.00	0.00	0.00	0.00	0.00	0.00	0.00	0.00	0.00	0.00	0.00
01 01 01 2 6 0 0	COMBUSTIBLES, LUBRICANTES Y ADITIVOS	219,500.00	219,500.00	-22,374.29	197,125.71	-309.68	-309.68	197,435.39	197,435.39	197,435.39	197,435.39	251,484.74	251,484.74	-309.68	0.00
01 01 01 2 6 1 0	COMBUSTIBLES, LUBRICANTES Y ADITIVOS	219,500.00	219,500.00	-22,374.29	197,125.71	-309.68	-309.68	197,435.39	197,435.39	197,435.39	197,435.39	251,484.74	251,484.74	-309.68	0.00
01 01 01 2 6 1 1	GASOLINA	219,500.00	219,500.00	-22,374.29	197,125.71	-309.68	-309.68	197,435.39	197,435.39	197,435.39	197,435.39	251,484.74	251,484.74	-309.68	0.00
01 01 01 2 7 0 0	VESTUARIO, BLANCOS, PRENDAS DE PROTECCION Y ARTICULOS DEPORTIVOS	5,000.00	5,000.00	-10,607.61	-5,607.61	-11,117.61	-11,117.61	5,510.00	5,510.00	5,510.00	5,510.00	5,510.00	5,510.00	-11,117.61	0.00
01 01 01 2 7 1 0	VESTUARIO Y UNIFORMES	0.00	0.00	0.00	0.00	0.00	0.00	0.00	0.00	0.00	0.00	0.00	0.00	0.00	0.00
01 01 01 2 7 1 1	UNIFORMES	0.00	0.00	0.00	0.00	0.00	0.00	0.00	0.00	0.00	0.00	0.00	0.00	0.00	0.00
01 01 01 2 7 2 0	PRENDAS DE SEGURIDAD Y PROTECCIÓN PERSONAL	0.00	0.00	-3.69	-3.69	-3.69	-3.69	0.00	0.00	0.00	0.00	0.00	0.00	-3.69	0.00
01 01 01 2 7 2 1	ROPA Y EQUIPO DE SEGURIDAD	0.00	0.00	-3.69	-3.69	-3.69	-3.69	0.00	0.00	0.00	0.00	0.00	0.00	-3.69	0.00
01 01 01 2 7 3 0	ARTÍCULOS DEPORTIVOS	5,000.00	5,000.00	-10,603.92	-5,603.92	-11,113.92	-11,113.92	5,510.00	5,510.00	5,510.00	5,510.00	5,510.00	5,510.00	-11,113.92	0.00
01 01 01 2 7 3 1	BALONES, REDES, TROFEOS, RAQUETAS Y GUANTES	5,000.00	5,000.00	-3,160.79	1,839.21	-2,139.59	-2,139.59	3,978.80	3,978.80	3,978.80	3,978.80	3,978.80	3,978.80	-2,139.59	0.00




MUNICIPIO DE COQUIMATLAN, COL.
Sistema Integral de Contabilidad Gubernamental
ESTADO ANALITICO DEL EJERCICIO DEL PRESUPUESTO DE EGRESOS

DEL 1 DE DICIEMBRE AL 31 DE DICIEMBRE DE 2023

Análisis por: Fuente de Financiamiento -- Objeto del Gasto

Clave Presupuestaria	Descripción	Apr Dic-Dic	Ayr Dic-Dic	Pm Dic-Dic	DpC Dic-Dic	Dev Dic-Dic	Pag Dic-Dic	SEje Dic-Dic
FF-OF-RF-Cap-Con-PGen-PEsp								
01 01 01 2 7 3 2	OTROS ARTÍCULOS DEPORTIVOS	0.00	-7,443.13	-7,443.13	-8,974.33	1,531.20	1,531.20	-8,974.33
01 01 01 2 8 0 0	MATERIALES Y SUMINISTROS PARA SEGURIDAD	600.00	-600.00	0.00	0.00	0.00	0.00	0.00
01 01 01 2 8 2 0	MATERIALES DE SEGURIDAD PÚBLICA	600.00	-600.00	0.00	0.00	0.00	0.00	0.00
01 01 01 2 8 2 1	MUNICIONES, ESPOLETAS, CARGAS, GRAMADAS, CARTUCHOS Y BALAS.	600.00	-600.00	0.00	0.00	0.00	0.00	0.00
01 01 01 2 9 0 0	HERRAMIENTAS, REFACCIONES Y ACCESORIOS MENORES	349.29	98,326.16	98,675.45	-4,539.55	103,215.00	103,215.00	-4,539.55
01 01 01 2 9 1 0	HERRAMIENTAS MENORES	0.00	97,792.70	97,792.70	-2,207.30	100,000.00	100,000.00	-2,207.30
01 01 01 2 9 1 1	HERRAMIENTAS DE CARPINTERÍA, SILVICULTURA, HORTICULTURA, GANADERÍA Y AGRICULTURA	0.00	97,792.70	97,792.70	-2,207.30	100,000.00	100,000.00	-2,207.30
01 01 01 2 9 4 0	REFACCIONES Y ACCESORIOS MENORES DE EQUIPO DE CÓMPUTO Y TECNOLOGÍAS DE LA INFORMACIÓN	0.00	-862.20	-862.20	-862.20	0.00	0.00	-862.20
01 01 01 2 9 4 1	REFACCIONES Y ACCESORIOS MENORES PARA EQUIPOS DE CÓMPUTO	0.00	-862.20	-862.20	-862.20	0.00	0.00	-862.20
01 01 01 2 9 6 0	REFACCIONES Y ACCESORIOS MENORES DE EQUIPO DE TRANSPORTE	349.29	1,395.66	1,744.95	-1,470.05	3,215.00	3,215.00	-1,470.05
01 01 01 2 9 6 1	REFACCIONES Y ACCESORIOS MENORES DE EQUIPO DE TRANSPORTE	349.29	1,395.66	1,744.95	-1,470.05	3,215.00	3,215.00	-1,470.05
01 01 01 3 0 0 0	SERVICIOS GENERALES	544,518.33	5,283,436.68	5,827,955.01	-	6,104,352.36	6,490,409.39	-
01 01 01 3 1 0 0	SERVICIOS BÁSICOS	253,337.11	-200,672.40	52,664.71	-1,843.29	54,508.00	58,563.00	-1,843.29
01 01 01 3 1 1 0	ENERGÍA ELÉCTRICA	242,037.11	-196,892.11	45,145.00	0.00	45,145.00	45,145.00	0.00
01 01 01 3 1 1 1	ENERGÍA ELÉCTRICA DE OFICINAS ADMINISTRATIVAS	54,916.74	-9,771.74	45,145.00	0.00	45,145.00	45,145.00	0.00
01 01 01 3 1 1 2	ENERGÍA ELÉCTRICA DE ALUMBRADO PÚBLICO	187,120.37	-187,120.37	0.00	0.00	0.00	0.00	0.00
01 01 01 3 1 4 0	TELEFONÍA TRADICIONAL	11,300.00	-3,780.29	7,519.71	-1,843.29	9,363.00	13,418.00	-1,843.29
01 01 01 3 1 4 1	SERVICIO TELEFÓNICO CONVENCIONAL	11,300.00	-3,780.29	7,519.71	-1,843.29	9,363.00	13,418.00	-1,843.29
01 01 01 3 1 7 0	SERVICIOS DE ACCESO A INTERNET REDES Y PROCESAMIENTO DE INFORMACIÓN	0.00	0.00	0.00	0.00	0.00	0.00	0.00
01 01 01 3 1 7 3	DISEÑO DE PÁGINAS WEB Y CORREO.	0.00	0.00	0.00	0.00	0.00	0.00	0.00
01 01 01 3 1 8 0	SERVICIOS POSTALES Y TELEGRÁFICOS	0.00	0.00	0.00	0.00	0.00	0.00	0.00
01 01 01 3 1 8 1	SERVICIO POSTAL	0.00	0.00	0.00	0.00	0.00	0.00	0.00
01 01 01 3 2 0 0	SERVICIOS DE ARRENDAMIENTO	11,000.00	16,959.60	27,959.60	-1,240.40	29,200.00	36,711.00	-1,240.40
01 01 01 3 2 2 0	ARRENDAMIENTO DE EDIFICIOS	11,000.00	-2,000.00	9,000.00	-1,000.00	10,000.00	10,000.00	-1,000.00
01 01 01 3 2 2 3	ARRENDAMIENTO DE EDIFICIOS PARA OFICINAS	11,000.00	-2,000.00	9,000.00	-1,000.00	10,000.00	10,000.00	-1,000.00
01 01 01 3 2 5 0	ARRENDAMIENTO DE EQUIPO DE TRANSPORTE	0.00	2,200.00	2,200.00	0.00	2,200.00	2,200.00	0.00
01 01 01 3 2 5 1	ARRENDAMIENTO DE EQUIPO DE TRANSPORTE TERRESTRE	0.00	2,200.00	2,200.00	0.00	2,200.00	2,200.00	0.00




MUNICIPIO DE COQUIMATLAN, COL.
Sistema Integral de Contabilidad Gubernamental
ESTADO ANALITICO DEL EJERCICIO DEL PRESUPUESTO DE EGRESOS

DEL 1 DE DICIEMBRE AL 31 DE DICIEMBRE DE 2023

Análisis por: Fuente de Financiamiento -- Objeto del Gasto

Clave Presupuestaria	Descripción	Apr Dic-Dic	Ayr Dic-Dic	Pri Dic-Dic	Dpc Dic-Dic	Dev Dic-Dic	Pag Dic-Dic	SEje Dic-Dic
FF-OF-RF-Cap-Con-PGen-PEsp								
01 01 01 3 2 6 0	ARRENDAMIENTO DE MAQUINARIA, OTROS EQUIPOS Y HERRAMIENTAS	0.00	0.00	0.00	0.00	0.00	0.00	0.00
01 01 01 3 2 6 1	ARRENDAMIENTO DE MAQUINARIA PARA LA CONSTRUCCION	0.00	0.00	0.00	0.00	0.00	0.00	0.00
01 01 01 3 2 9 0	OTROS ARRENDAMIENTOS	0.00	16,759.60	16,759.60	-240.40	17,000.00	24,511.00	-240.40
01 01 01 3 2 9 1	ARRENDAMIENTO DE MUEBLES PARA EVENTOS INCLUYE MANTELERA, LOMAS Y CARPAS.	0.00	16,759.60	16,759.60	-240.40	17,000.00	24,511.00	-240.40
01 01 01 3 3 0 0	SERVICIOS PROFESIONALES, CIENTIFICOS, TECNICOS Y OTROS SERVICIOS	3,541.74	29,321.67	32,863.41	0.00	32,863.41	32,863.41	0.00
01 01 01 3 3 1 0	SERVICIOS LEGALES, DE CONTABILIDAD, AUDITORIA Y RELACIONADOS	3,541.74	29,321.67	32,863.41	0.00	32,863.41	32,863.41	0.00
01 01 01 3 3 1 1	SERVICIOS LEGALES, NOTARIALES Y DE APOYO PARA TRÁMITES LEGALES.	0.00	29,315.90	29,315.90	0.00	29,315.90	29,315.90	0.00
01 01 01 3 3 1 2	SERVICIOS DE CONTABILIDAD, AUDITORIA Y ASESORIA CONTABLE Y FISCAL.	3,541.74	5.77	3,547.51	0.00	3,547.51	3,547.51	0.00
01 01 01 3 3 2 0	SERVICIOS DE DISEÑO, ARQUITECTURA, INGENIERIA Y ACTIVIDADES RELACIONADAS	0.00	0.00	0.00	0.00	0.00	0.00	0.00
01 01 01 3 3 2 2	SERVICIO DE INGENIERIA CIVIL, MECÁNICA Y ELECTRONICA	0.00	0.00	0.00	0.00	0.00	0.00	0.00
01 01 01 3 4 0 0	SERVICIOS FINANCIEROS, BANCARIOS Y COMERCIALES	3,200.00	1,213.27	4,413.27	-2,173.16	6,586.43	6,586.43	-2,173.16
01 01 01 3 4 1 0	SERVICIOS FINANCIEROS Y BANCARIOS	3,200.00	1,213.27	4,413.27	-2,173.16	6,586.43	6,586.43	-2,173.16
01 01 01 3 4 1 1	COMISIONES BANCARIAS	3,200.00	1,213.27	4,413.27	-2,173.16	6,586.43	6,586.43	-2,173.16
01 01 01 3 4 5 0	SEGURO DE BIENES PATRIMONIALES	0.00	0.00	0.00	0.00	0.00	0.00	0.00
01 01 01 3 4 5 1	PRIMAS DE SEGUROS CONTRA ROBOS, INCENDIOS Y DEMAS RIESGOS Y CONTINGENCIAS.	0.00	0.00	0.00	0.00	0.00	0.00	0.00
01 01 01 3 5 0 0	SERVICIOS DE INSTALACION, REPARACION, MANTENIMIENTO Y CONSERVACION	213,399.22	-179,678.28	33,720.94	-	182,546.96	602,721.96	-
01 01 01 3 5 1 0	CONSERVACIÓN Y MANTENIMIENTO MENOR DE INMUEBLES	120,816.74	-951.54	119,865.20	-26,977.16	146,842.36	266,532.36	-26,977.16
01 01 01 3 5 1 1	CONSERVACIÓN Y MANTENIMIENTO MENOR DE EDIFICIOS	9,941.74	-15,246.54	-5,304.80	-26,977.16	21,672.36	21,672.36	-26,977.16
01 01 01 3 5 1 3	CONSERVACIÓN Y MANTENIMIENTO MENOR DE ÁREAS VERDES	110,875.00	14,295.00	125,170.00	0.00	125,170.00	244,860.00	0.00
01 01 01 3 5 2 0	INSTALACIÓN, REPARACIÓN Y MANTENIMIENTO DE MOBILIARIO Y EQUIPO DE ADMINISTRACIÓN, EDUCACIONAL Y RECREATIVO	0.00	0.00	0.00	0.00	0.00	0.00	0.00
01 01 01 3 5 2 1	MANTENIMIENTO DE MOBILIARIO Y EQUIPO DE ADMINISTRACIÓN INCLUYE SEGURO	0.00	0.00	0.00	0.00	0.00	0.00	0.00




MUNICIPIO DE COQUIMATLAN, COL.
Sistema Integral de Contabilidad Gubernamental
ESTADO ANALITICO DEL EJERCICIO DEL PRESUPUESTO DE EGRESOS

DEL 1 DE DICIEMBRE AL 31 DE DICIEMBRE DE 2023

Análisis por: Fuente de Financiamiento -- Objeto del Gasto

Clave Presupuestaria	Descripción	Apr Dic-Dic	Ayr Dic-Dic	PfM Dic-Dic	DpC Dic-Dic	Dev Dic-Dic	Pag Dic-Dic	SEje Dic-Dic
FF-OF-RF-Cap-Con-PGen-PEsp								
01 01 01 3 5 3 0	INSTALACIÓN, REPARACIÓN Y MANTENIMIENTO DE EQUIPO DE CÓMPUTO Y TECNOLOGÍA DE LA INFORMACIÓN	0.00	2,500.00	2,500.00	-646.00	3,146.00	3,146.00	-646.00
01 01 01 3 5 3 1	INSTALACIÓN, REPARACIÓN Y MANTENIMIENTO DE EQUIPOS DE CÓMPUTO INCLUYE PÓLIZA DE SEGURO	0.00	2,500.00	2,500.00	-646.00	3,146.00	3,146.00	-646.00
01 01 01 3 5 7 0	INSTALACIÓN, REPARACIÓN Y MANTENIMIENTO DE MAQUINARIA, OTROS EQUIPOS Y HERRAMIENTA	92,582.48	-181,226.74	-88,644.26	-	32,558.60	333,043.60	-
01 01 01 3 5 7 1	REPARACIÓN Y MANTENIMIENTO DE MAQUINARIA	8,816.74	-26,876.72	-18,059.98	-18,059.98	0.00	0.00	-18,059.98
01 01 01 3 5 7 2	REPARACIÓN Y MANTENIMIENTO DE VEHÍCULOS	83,765.74	-154,350.02	-70,584.28	-	32,558.60	333,043.60	-
01 01 01 3 6 0 0	SERVICIOS DE COMUNICACION SOCIAL Y PUBLICIDAD	0.00	13,920.00	13,920.00	0.00	13,920.00	13,920.00	0.00
01 01 01 3 6 1 0	DIFUSIÓN POR RADIO, TELEVISIÓN Y OTROS MEDIOS DE MENSAJES SOBRE PROGRAMAS Y ACTIVIDADES GUBERNAMENTALES	0.00	13,920.00	13,920.00	0.00	13,920.00	13,920.00	0.00
01 01 01 3 6 1 4	PUBLICACIÓN Y DIFUSIÓN MASIVA POR ESPECTACULARES DEL QUEHACER GUBERNAMENTAL	0.00	13,920.00	13,920.00	0.00	13,920.00	13,920.00	0.00
01 01 01 3 7 0 0	SERVICIOS DE TRASLADO Y VIATICOS	10,000.00	25,251.04	35,251.04	0.00	35,251.04	26,737.07	0.00
01 01 01 3 7 8 0	SERVICIOS INTEGRALES DE TRASLADO Y VIATICOS	10,000.00	25,251.04	35,251.04	0.00	35,251.04	26,737.07	0.00
01 01 01 3 7 8 1	OTROS SERVICIOS INTEGRALES DE TRASLADO Y VIATICOS	10,000.00	25,251.04	35,251.04	0.00	35,251.04	26,737.07	0.00
01 01 01 3 8 0 0	SERVICIOS OFICIALES	34,569.55	405,281.96	439,851.51	-32,785.01	472,636.52	435,466.52	-32,785.01
01 01 01 3 8 2 0	GASTOS DE ORDEN SOCIAL Y CULTURAL	32,133.37	430,990.50	463,123.87	-8,978.82	472,102.69	434,932.69	-8,978.82
01 01 01 3 8 2 2	GASTOS POR CELEBRACIÓN DE ACTOS DE ORDEN SOCIAL	32,133.37	430,990.50	463,123.87	-8,978.82	472,102.69	434,932.69	-8,978.82
01 01 01 3 8 4 0	EXPOSICIONES	2,436.18	-25,708.54	-23,272.36	-23,806.19	533.83	533.83	-23,806.19
01 01 01 3 8 4 1	INSTALACIÓN Y SOSTENIMIENTO DE EXPOSICIONES	2,436.18	-25,708.54	-23,272.36	-23,806.19	533.83	533.83	-23,806.19
01 01 01 3 9 0 0	OTROS SERVICIOS GENERALES	15,470.71	5,171,839.82	5,187,310.53	-89,529.47	5,276,840.00	5,276,840.00	-89,529.47
01 01 01 3 9 4 0	SENTENCIAS Y RESOLUCIONES POR AUTORIDAD COMPETENTE	0.00	0.00	0.00	0.00	0.00	0.00	0.00
01 01 01 3 9 4 1	OBLIGACIONES O INDEMNIZACIONES DERIVADAS DE RESOLUCIONES DE AUTORIDADES COMPETENTES	0.00	0.00	0.00	0.00	0.00	0.00	0.00
01 01 01 3 9 9 0	OTROS SERVICIOS GENERALES	15,470.71	5,171,839.82	5,187,310.53	-89,529.47	5,276,840.00	5,276,840.00	-89,529.47
01 01 01 3 9 9 1	OTROS SERVICIOS GENERALES	15,470.71	5,171,839.82	5,187,310.53	-89,529.47	5,276,840.00	5,276,840.00	-89,529.47




MUNICIPIO DE COQUIMATLAN, COL.
Sistema Integral de Contabilidad Gubernamental
ESTADO ANALITICO DEL EJERCICIO DEL PRESUPUESTO DE EGRESOS

DEL 1 DE DICIEMBRE AL 31 DE DICIEMBRE DE 2023

Análisis por: Fuente de Financiamiento -- Objeto del Gasto

Clave Presupuestaria	Descripción	Apr	Dic-Dic	AyR	Dic-Dic	PM	Dic-Dic	DpC	Dic-Dic	Dev	Dic-Dic	Pag	Dic-Dic	SEje	Dic-Dic
FF-OF-RF-Cap-Con-PGen-PEsp															
01 01 01 4 0 0 0	TRANSFERENCIAS, ASIGNACIONES, SUBSIDIOS Y OTRAS AYUDAS	1,786,886.06	2,100,922.94	3,887,809.00	0.01	3,887,808.99	3,720,065.84	0.01	3,887,808.99	3,720,065.84	0.01	3,887,808.99	3,720,065.84	0.01	3,887,808.99
01 01 01 4 2 0 0	TRANSFERENCIAS AL RESTO DEL SECTOR PUBLICO	676,551.67	2,389,710.45	3,066,262.12	0.01	3,066,262.11	2,898,518.96	0.01	3,066,262.11	2,898,518.96	0.01	3,066,262.11	2,898,518.96	0.01	3,066,262.11
01 01 01 4 2 4 0	TRANSFERENCIAS OTORGADAS A ENTIDADES FEDERATIVAS Y MUNICIPIOS	676,551.67	2,389,710.45	3,066,262.12	0.01	3,066,262.11	2,898,518.96	0.01	3,066,262.11	2,898,518.96	0.01	3,066,262.11	2,898,518.96	0.01	3,066,262.11
01 01 01 4 4 0 0	AYUDAS SOCIALES	34,266.75	4,833.25	39,100.00	0.00	39,100.00	39,100.00	0.00	39,100.00	39,100.00	0.00	39,100.00	39,100.00	0.00	39,100.00
01 01 01 4 4 1 0	AYUDAS SOCIALES A PERSONAS	16,666.74	4,833.26	21,500.00	0.00	21,500.00	21,500.00	0.00	21,500.00	21,500.00	0.00	21,500.00	21,500.00	0.00	21,500.00
01 01 01 4 4 7 0	AYUDAS SOCIALES A ENTIDADES DE INTERÉS PÚBLICO	17,600.01	-0.01	17,600.00	0.00	17,600.00	17,600.00	0.00	17,600.00	17,600.00	0.00	17,600.00	17,600.00	0.00	17,600.00
01 01 01 4 5 0 0	PENSIONES Y JUBILACIONES	1,076,067.64	-293,620.76	782,446.88	0.00	782,446.88	782,446.88	0.00	782,446.88	782,446.88	0.00	782,446.88	782,446.88	0.00	782,446.88
01 01 01 4 5 2 0	JUBILACIONES	1,076,067.64	-293,620.76	782,446.88	0.00	782,446.88	782,446.88	0.00	782,446.88	782,446.88	0.00	782,446.88	782,446.88	0.00	782,446.88
01 01 01 5 0 0 0	BIENES MUEBLES, INMUEBLES E INTANGIBLES	4,333.37	-66,803.05	-62,469.68	-76,718.66	14,248.98	14,248.98	-76,718.66	14,248.98	14,248.98	-76,718.66	14,248.98	14,248.98	-76,718.66	14,248.98
01 01 01 5 1 0 0	MOBILIARIO Y EQUIPO DE ADMINISTRACION	4,333.37	-66,803.05	-62,469.68	-76,718.66	14,248.98	14,248.98	-76,718.66	14,248.98	14,248.98	-76,718.66	14,248.98	14,248.98	-76,718.66	14,248.98
01 01 01 5 1 1 0	MUEBLES DE OFICINA Y ESTANTERÍA	0.00	-65,052.00	-65,052.00	-65,052.00	0.00	0.00	-65,052.00	0.00	0.00	-65,052.00	0.00	0.00	-65,052.00	0.00
01 01 01 5 1 5 0	EQUIPO DE CÓMPUTO Y DE TECNOLOGÍAS DE LA INFORMACIÓN	0.00	14,248.98	14,248.98	0.00	14,248.98	14,248.98	0.00	14,248.98	14,248.98	0.00	14,248.98	14,248.98	0.00	14,248.98
01 01 01 5 1 9 0	OTROS MOBILIARIOS Y EQUIPOS DE ADMINISTRACIÓN	4,333.37	-16,000.03	-11,666.66	-11,666.66	0.00	0.00	-11,666.66	0.00	0.00	-11,666.66	0.00	0.00	-11,666.66	0.00
01 01 01 5 2 0 0	MOBILIARIO Y EQUIPO EDUCACIONAL Y RECREATIVO	0.00	0.00	0.00	0.00	0.00	0.00	0.00	0.00	0.00	0.00	0.00	0.00	0.00	0.00
01 01 01 5 2 3 0	CÁMARAS FOTOGRAFICAS Y DE VIDEO	0.00	0.00	0.00	0.00	0.00	0.00	0.00	0.00	0.00	0.00	0.00	0.00	0.00	0.00
01 01 01 9 0 0 0	DEUDA PUBLICA	124,018.40	9,316,300.18	9,440,318.58	0.00	9,440,318.58	9,440,318.58	0.00	9,440,318.58	9,440,318.58	0.00	9,440,318.58	9,440,318.58	0.00	9,440,318.58
01 01 01 9 1 0 0	AMORTIZACION DE LA DEUDA PUBLICA	66,930.08	7,019.15	73,949.23	0.00	73,949.23	73,949.23	0.00	73,949.23	73,949.23	0.00	73,949.23	73,949.23	0.00	73,949.23
01 01 01 9 1 1 0	AMORTIZACIÓN DE LA DEUDA INTERNA CON INSTITUCIONES DE CRÉDITO	66,930.08	7,019.15	73,949.23	0.00	73,949.23	73,949.23	0.00	73,949.23	73,949.23	0.00	73,949.23	73,949.23	0.00	73,949.23
01 01 01 9 1 1 3	PRESTAMO BANOBRAS CREDITO NO. 7178	47,027.02	4,933.94	51,960.96	0.00	51,960.96	51,960.96	0.00	51,960.96	51,960.96	0.00	51,960.96	51,960.96	0.00	51,960.96
01 01 01 9 1 1 4	PRESTAMO BANOBRAS CREDITO NO. 7211	19,903.06	2,085.21	21,988.27	0.00	21,988.27	21,988.27	0.00	21,988.27	21,988.27	0.00	21,988.27	21,988.27	0.00	21,988.27
01 01 01 9 2 0 0	INTERESES DE LA DEUDA PUBLICA	57,088.32	-7,222.56	49,865.76	0.00	49,865.76	49,865.76	0.00	49,865.76	49,865.76	0.00	49,865.76	49,865.76	0.00	49,865.76
01 01 01 9 2 1 0	INTERESES DE LA DEUDA INTERNA CON INSTITUCIONES DE CRÉDITO	57,088.32	-7,222.56	49,865.76	0.00	49,865.76	49,865.76	0.00	49,865.76	49,865.76	0.00	49,865.76	49,865.76	0.00	49,865.76
01 01 01 9 4 0 0	GASTOS DE LA DEUDA PUBLICA	0.00	0.00	0.00	0.00	0.00	0.00	0.00	0.00	0.00	0.00	0.00	0.00	0.00	0.00
01 01 01 9 4 2 0	GASTOS DE LA DEUDA PÚBLICA EXTERNA	0.00	0.00	0.00	0.00	0.00	0.00	0.00	0.00	0.00	0.00	0.00	0.00	0.00	0.00
01 01 01 9 9 0 0	ADEUDOS DE EJERCICIOS FISCALES ANTERIORES (ADEFAS)	0.00	9,316,503.59	9,316,503.59	0.00	9,316,503.59	9,316,503.59	0.00	9,316,503.59	9,316,503.59	0.00	9,316,503.59	9,316,503.59	0.00	9,316,503.59
01 01 01 9 9 1 0	ADEFAS	0.00	9,316,503.59	9,316,503.59	0.00	9,316,503.59	9,316,503.59	0.00	9,316,503.59	9,316,503.59	0.00	9,316,503.59	9,316,503.59	0.00	9,316,503.59
01 01 01 9 9 1 1	ADEFAS	0.00	9,316,503.59	9,316,503.59	0.00	9,316,503.59	9,316,503.59	0.00	9,316,503.59	9,316,503.59	0.00	9,316,503.59	9,316,503.59	0.00	9,316,503.59
02	ETIQUETADO	11,628,377.78	-704,996.06	10,923,381.72	-	16,984,003.73	12,371,989.19	-	16,984,003.73	12,371,989.19	-	16,984,003.73	12,371,989.19	-	16,984,003.73




MUNICIPIO DE COQUIMATLAN, COL.
Sistema Integral de Contabilidad Gubernamental
ESTADO ANALITICO DEL EJERCICIO DEL PRESUPUESTO DE EGRESOS

DEL 1 DE DICIEMBRE AL 31 DE DICIEMBRE DE 2023

Análisis por: Fuente de Financiamiento -- Objeto del Gasto

Clave Presupuestaria	Descripción	Apr Dic-Dic	Ayr Dic-Dic	PtM Dic-Dic	DpC Dic-Dic	Dev Dic-Dic	Pag Dic-Dic	SEje Dic-Dic
FF-OF-RF-Cap-Cont-PGen-PEsp								
02 05	RECURSOS FEDERALES	11,628,377.78	-704,996.06	10,923,381.72	-	16,984,003.73	12,371,989.19	-
02 05 01	FONDO DE INFRAESTRUCTURA SOCIAL MUNICIPAL	7,982,357.00	-1,391,192.66	6,591,164.34	7,081.76	11,212,449.59	7,103,280.11	-
02 05 01 6 0 0 0	INVERSTON PUBLICA	7,982,357.00	-1,391,192.66	6,591,164.34	7,081.76	11,212,449.59	7,103,280.11	-
02 05 01 6 1 0 0	OBRA PUBLICA EN BIENES DE DOMINIO PUBLICO	0.00	6,591,164.34	6,591,164.34	7,081.76	11,121,689.65	7,063,387.92	-
02 05 01 6 1 1 0	EDIFICACION HABITACIONAL	0.00	0.00	0.00	0.00	0.00	0.00	0.00
02 05 01 6 1 1 1	AMPLIACION DE VIVIENDA	0.00	0.00	0.00	0.00	0.00	0.00	0.00
02 05 01 6 1 2 0	EDIFICACION NO HABITACIONAL	0.00	0.00	0.00	0.00	415,518.40	344,303.02	-
02 05 01 6 1 2 4	RASTROS Y PROCESADORAS DE CARNES	0.00	0.00	0.00	0.00	354,855.66	283,640.28	-
02 05 01 6 1 2 6	UNIDADES DEPORTIVAS, PARQUES Y JARDINES	0.00	0.00	0.00	0.00	60,662.74	60,662.74	-60,662.74
02 05 01 6 1 3 0	CONSTRUCCION DE OBRAS PARA EL ABASTECIMIENTO DE AGUA, PETRÓLEO, GAS, ELECTRICIDAD Y TELECOMUNICACIONES	0.00	1,600,000.00	1,600,000.00	630.32	1,599,369.66	745,345.42	630.34
02 05 01 6 1 3 1	CONSTRUCCION DE OBRAS PARA EL ABASTECIMIENTO DE AGUA	0.00	1,600,000.00	1,600,000.00	630.32	1,599,369.66	745,345.42	630.34
02 05 01 6 1 4 0	DIVISION DE TERRENOS Y CONSTRUCCION DE OBRAS DE URBANIZACION	0.00	4,991,164.34	4,991,164.34	6,451.44	9,010,803.83	5,877,741.72	-
02 05 01 6 1 4 2	CONSTRUCCION DE OBRAS DE VIALIDADES	0.00	2,950,000.00	2,950,000.00	2,532.66	3,706,175.04	2,154,860.11	-
02 05 01 6 1 4 3	CONSTRUCCION DE OBRAS DE DRENAJE Y ALCANTARILLADO	0.00	1,391,164.34	1,391,164.34	2,257.52	4,056,819.23	3,050,545.78	-
02 05 01 6 1 4 4	CONSTRUCCION DE OBRAS DE BANQUETAS, RAMPAS Y MACHUELOS	0.00	650,000.00	650,000.00	1,661.26	769,975.35	194,501.62	-
02 05 01 6 1 4 5	CONSTRUCCION DE OBRAS DE ALUMBRADO PUBLICO	0.00	0.00	0.00	0.00	0.00	0.00	0.00
02 05 01 6 1 4 7	CONSTRUCCION DE OTRAS OBRAS DE URBANIZACION	0.00	0.00	0.00	0.00	477,834.21	477,834.21	-
02 05 01 6 1 5 0	CONSTRUCCION DE VIAS DE COMUNICACION	0.00	0.00	0.00	0.00	95,997.76	95,997.76	-95,997.76
02 05 01 6 1 5 1	CONSTRUCCION DE CAMINOS RURALES	0.00	0.00	0.00	0.00	95,997.76	95,997.76	-95,997.76
02 05 01 6 1 7 0	INSTALACIONES Y EQUIPAMIENTO EN CONSTRUCCIONES	0.00	0.00	0.00	0.00	0.00	0.00	0.00
02 05 01 6 1 7 17	CONSTRUCCION DE OBRAS DE ALUMBRADO PUBLICO	0.00	0.00	0.00	0.00	0.00	0.00	0.00
02 05 01 6 1 9 0	TRABAJOS DE ACABADOS EN EDIFICACIONES Y OTROS TRABAJOS ESPECIALIZADOS	0.00	0.00	0.00	0.00	0.00	0.00	0.00
02 05 01 6 1 9 7	UNIDADES DEPORTIVAS, PARQUES Y JARDINES	0.00	0.00	0.00	0.00	0.00	0.00	0.00
02 05 01 6 2 0 0	OBRA PUBLICA EN BIENES PROPIOS	7,982,357.00	-7,982,357.00	0.00	0.00	0.00	0.00	0.00
02 05 01 6 2 4 0	DIVISION DE TERRENOS Y CONSTRUCCION DE OBRAS DE URBANIZACION	7,982,357.00	-7,982,357.00	0.00	0.00	0.00	0.00	0.00
02 05 01 6 2 4 7	CONSTRUCCION DE OTRAS OBRAS DE	7,982,357.00	-7,982,357.00	0.00	0.00	0.00	0.00	0.00




MUNICIPIO DE COQUIMATLAN, COL.
Sistema Integral de Contabilidad Gubernamental
ESTADO ANALITICO DEL EJERCICIO DEL PRESUPUESTO DE EGRESOS

DEL 1 DE DICIEMBRE AL 31 DE DICIEMBRE DE 2023

Análisis por: Fuente de Financiamiento -- Objeto del Gasto

Clave Presupuestaria	Descripción	Apr	Dic-Dic	Ayr	Dic-Dic	PrM	Dic-Dic	Dpc	Dic-Dic	Dev	Dic-Dic	Pag	Dic-Dic	SEje	Dic-Dic
FF-OF-RF-Cap-Con-PGen-PIEsp															
02 05 01 6 3 0 0	URBANIZACIÓN														
02 05 01 6 3 2 0	PROYECTOS PRODUCTIVOS Y ACCIONES DE FOMENTO		0.00		0.00		0.00		0.00		0.00	39,892.19	90,759.94	-90,759.94	
02 05 01 6 3 2 0	EJECUCIÓN DE PROYECTOS PRODUCTIVOS NO INCLUIDOS EN CONCEPTOS ANTERIORES DE ESTE CAPÍTULO		0.00		0.00		0.00		0.00		0.00	39,892.19	90,759.94	-90,759.94	
02 05 02	FONDO DE FORTALECIMIENTO SOCIAL MUNICIPAL	3,646,020.78		686,196.60		4,332,217.38				4,669,263.94		5,005,819.84		-	
02 05 02 1 0 0 0	SERVICIOS PERSONALES	3,166,257.70		-523,826.42		2,642,431.28			0.00	2,642,431.28		2,866,395.87		0.00	
02 05 02 1 1 0 0	REMUNERACIONES AL PERSONAL DE CARACTER PERMANENTE	643,576.75		-22,396.84		621,179.91			0.00	621,179.91		621,179.91		0.00	
02 05 02 1 1 3 0	SUELDOS BASE AL PERSONAL PERMANENTE	643,576.75		-22,396.84		621,179.91			0.00	621,179.91		621,179.91		0.00	
02 05 02 1 1 3 1	SUELDO	641,423.79		-40,834.13		600,589.66			0.00	600,589.66		600,589.66		0.00	
02 05 02 1 1 3 3	QUINQUENIOS	2,152.96		18,437.29		20,590.25			0.00	20,590.25		20,590.25		0.00	
02 05 02 1 2 0 0	REMUNERACIONES AL PERSONAL DE CARÁCTER TRANSITORIO	0.00		16,989.48		16,989.48			0.00	16,989.48		16,989.48		0.00	
02 05 02 1 2 1 0	HONORARIOS ASIMILABLES A SALARIOS	0.00		16,989.48		16,989.48			0.00	16,989.48		16,989.48		0.00	
02 05 02 1 3 0 0	REMUNERACIONES ADICIONALES Y ESPECIALES	2,371,700.00		-1,051,325.97		1,320,374.03			0.00	1,320,374.03		1,320,374.03		0.00	
02 05 02 1 3 2 0	PRIMAS DE VACACIONES, DOMINICAL Y GRATIFICACIÓN DE FIN DE AÑO	2,279,955.42		-1,055,774.49		1,224,180.93			0.00	1,224,180.93		1,224,180.93		0.00	
02 05 02 1 3 2 1	PRIMA VACACIONAL	97,500.00		-93,500.00		4,000.00			0.00	4,000.00		4,000.00		0.00	
02 05 02 1 3 2 4	PRIMA DE ANTIGÜEDAD	0.00		0.00		0.00			0.00	0.00		0.00		0.00	
02 05 02 1 3 2 5	AGUINALDO	411,255.00		-63,096.80		348,158.20			0.00	348,158.20		348,158.20		0.00	
02 05 02 1 3 2 6	CANASTA NAVIDEÑA	698,381.70		-168,355.36		530,026.34			0.00	530,026.34		530,026.34		0.00	
02 05 02 1 3 2 7	CUESTA ENERO	491,470.80		-253,321.95		238,148.85			0.00	238,148.85		238,148.85		0.00	
02 05 02 1 3 2 9	AYUDA FIN DE AÑO	483,847.92		-432,000.38		51,847.54			0.00	51,847.54		51,847.54		0.00	
02 05 02 1 3 2 10	BONO DIA DEL POLICIA	97,500.00		-45,500.00		52,000.00			0.00	52,000.00		52,000.00		0.00	
02 05 02 1 3 4 0	COMPENSACIONES	91,744.58		4,448.52		96,193.10			0.00	96,193.10		96,193.10		0.00	
02 05 02 1 3 4 1	COMPENSACIONES	91,744.58		4,448.52		96,193.10			0.00	96,193.10		96,193.10		0.00	
02 05 02 1 4 0 0	SEGURIDAD SOCIAL	73,331.95		345,249.46		418,581.41			0.00	418,581.41		642,546.00		0.00	
02 05 02 1 4 1 0	APORTACIONES DE SEGURIDAD SOCIAL	73,331.95		345,249.46		418,581.41			0.00	418,581.41		642,546.00		0.00	
02 05 02 1 4 1 1	CUOTAS AL IMSS	73,331.95		345,249.46		418,581.41			0.00	418,581.41		642,546.00		0.00	
02 05 02 1 5 0 0	OTRAS PRESTACIONES SOCIALES Y ECONOMICAS	77,649.00		187,657.45		265,306.45			0.00	265,306.45		265,306.45		0.00	
02 05 02 1 5 1 0	CUOTAS PARA EL FONDO DE AHORRO Y FONDO DE TRABAJO	0.00		210,412.23		210,412.23			0.00	210,412.23		210,412.23		0.00	
02 05 02 1 5 1 2	FONDO DE PENSIONES	0.00		210,412.23		210,412.23			0.00	210,412.23		210,412.23		0.00	
02 05 02 1 5 4 0	PRESTACIONES CONTRACTUALES	77,649.00		-22,754.78		54,894.22			0.00	54,894.22		54,894.22		0.00	
02 05 02 1 5 4 32	BONO DIA DE LA MADRE	0.00		0.00		0.00			0.00	0.00		0.00		0.00	




MUNICIPIO DE COQUIMATLAN, COL.
Sistema Integral de Contabilidad Gubernamental
ESTADO ANALITICO DEL EJERCICIO DEL PRESUPUESTO DE EGRESOS

DEL 1 DE DICIEMBRE AL 31 DE DICIEMBRE DE 2023

Análisis por: Fuente de Financiamiento -- Objeto del Gasto

Clave Presupuestaria	Descripción	Apr	Dic-Dic	Ayr	Dic-Dic	PrM	Dic-Dic	DpC	Dic-Dic	Dev	Dic-Dic	Pag	Dic-Dic	SEje	Dic-Dic
FF-OF-RF-Cap-Con-PGen-PEsp															
02 05 02 1 5 4 35	BONO DIA DEL PADRE	0.00	0.00	0.00	0.00	0.00	0.00	0.00	0.00	0.00	0.00	0.00	0.00	0.00	0.00
02 05 02 1 5 4 46	CANASTA BÁSICA	77,649.00	-22,754.78	54,894.22	54,894.22	54,894.22	54,894.22	0.00	54,894.22	54,894.22	54,894.22	54,894.22	54,894.22	0.00	0.00
02 05 02 2 0 0 0	MATERIALES Y SUMINISTROS	158,872.06	10,991.70	169,863.76	-19,712.90	169,863.76	-19,712.90	0.00	189,576.66	189,576.66	240,187.97	19,712.90	19,712.90	-19,712.90	0.00
02 05 02 2 1 0 0	MATERIALES DE ADMINISTRACION, EMISION DE DOCUMENTOS Y ARTICULOS OFICIALES	4,700.00	6,233.64	10,933.64	-8,709.80	10,933.64	-8,709.80	0.00	19,643.44	19,643.44	19,643.44	-8,709.80	-8,709.80	-8,709.80	0.00
02 05 02 2 1 1 0	MATERIALES, ÚTILES Y EQUIPOS MENORES DE OFICINA	4,700.00	6,233.64	10,933.64	-8,709.80	10,933.64	-8,709.80	0.00	19,643.44	19,643.44	19,643.44	-8,709.80	-8,709.80	-8,709.80	0.00
02 05 02 2 1 1 1	MATERIAL Y ÚTILES DE OFICINA	4,700.00	-4,025.40	674.60	-8,709.80	674.60	-8,709.80	0.00	9,384.40	9,384.40	9,384.40	-8,709.80	-8,709.80	-8,709.80	0.00
02 05 02 2 1 1 2	MATERIAL DE LIMPIEZA	0.00	10,259.04	10,259.04	0.00	10,259.04	0.00	0.00	10,259.04	10,259.04	10,259.04	0.00	0.00	0.00	0.00
02 05 02 2 4 0 0	MATERIALES Y ARTICULOS DE CONSTRUCCION Y DE REPARACION	0.00	0.00	0.00	0.00	0.00	0.00	0.00	0.00	0.00	0.00	0.00	0.00	0.00	0.00
02 05 02 2 4 6 0	MATERIAL ELÉCTRICO Y ELECTRÓNICO	0.00	0.00	0.00	0.00	0.00	0.00	0.00	0.00	0.00	0.00	0.00	0.00	0.00	0.00
02 05 02 2 4 6 2	MATERIAL ELÉCTRICO PARA EL SISTEMA DE ALUMBRADO PÚBLICO	0.00	0.00	0.00	0.00	0.00	0.00	0.00	0.00	0.00	0.00	0.00	0.00	0.00	0.00
02 05 02 2 4 9 0	OTROS MATERIALES Y ARTÍCULOS DE CONSTRUCCIÓN Y REPARACIÓN	0.00	0.00	0.00	0.00	0.00	0.00	0.00	0.00	0.00	0.00	0.00	0.00	0.00	0.00
02 05 02 2 4 9 1	OTROS MATERIALES Y ARTÍCULOS DE CONSTRUCCIÓN Y REPARACIÓN	0.00	0.00	0.00	0.00	0.00	0.00	0.00	0.00	0.00	0.00	0.00	0.00	0.00	0.00
02 05 02 2 5 0 0	PRODUCTOS QUÍMICOS, FARMACEUTICOS Y DE LABORATORIO	0.00	-488.48	-488.48	-488.48	-488.48	-488.48	0.00	0.00	0.00	0.00	0.00	0.00	0.00	-488.48
02 05 02 2 5 3 0	MEDICINAS Y PRODUCTOS FARMACÉUTICOS	0.00	-488.48	-488.48	-488.48	-488.48	-488.48	0.00	0.00	0.00	0.00	0.00	0.00	0.00	-488.48
02 05 02 2 5 3 1	MEDICINAS Y PRODUCTOS FARMACÉUTICOS DE APLICACIÓN HUMANA Y ANIMAL.	0.00	-488.48	-488.48	-488.48	-488.48	-488.48	0.00	0.00	0.00	0.00	0.00	0.00	0.00	-488.48
02 05 02 2 6 0 0	COMBUSTIBLES, LUBRICANTES Y ADITIVOS	148,000.00	-432.32	147,567.68	-191.50	147,567.68	-191.50	0.00	147,759.18	147,759.18	198,370.49	-191.50	-191.50	-191.50	0.00
02 05 02 2 6 1 0	COMBUSTIBLES, LUBRICANTES Y ADITIVOS	148,000.00	-432.32	147,567.68	-191.50	147,567.68	-191.50	0.00	147,759.18	147,759.18	198,370.49	-191.50	-191.50	-191.50	0.00
02 05 02 2 6 1 1	GASOLINA	148,000.00	-432.32	147,567.68	-191.50	147,567.68	-191.50	0.00	147,759.18	147,759.18	198,370.49	-191.50	-191.50	-191.50	0.00
02 05 02 2 7 0 0	VESTUARIO, BLANCOS, PRENDAS DE PROTECCION Y ARTICULOS DEPORTIVOS	0.00	6,696.04	6,696.04	0.00	6,696.04	0.00	0.00	6,696.04	6,696.04	6,696.04	0.00	0.00	0.00	0.00
02 05 02 2 7 1 0	VESTUARIO Y UNIFORMES	0.00	6,696.04	6,696.04	0.00	6,696.04	0.00	0.00	6,696.04	6,696.04	6,696.04	0.00	0.00	0.00	0.00
02 05 02 2 7 1 1	UNIFORMES	0.00	6,696.04	6,696.04	0.00	6,696.04	0.00	0.00	6,696.04	6,696.04	6,696.04	0.00	0.00	0.00	0.00
02 05 02 2 8 0 0	MATERIALES Y SUMINISTROS PARA SEGURIDAD	6,172.06	-1,017.18	5,154.88	-10,323.12	5,154.88	-10,323.12	0.00	15,478.00	15,478.00	15,478.00	-10,323.12	-10,323.12	-10,323.12	0.00
02 05 02 2 8 2 0	MATERIALES DE SEGURIDAD PÚBLICA	6,172.06	-1,017.18	5,154.88	-10,323.12	5,154.88	-10,323.12	0.00	15,478.00	15,478.00	15,478.00	-10,323.12	-10,323.12	-10,323.12	0.00
02 05 02 2 8 2 2	OTROS MATERIALES DE SEGURIDAD PÚBLICA	6,172.06	-1,017.18	5,154.88	-10,323.12	5,154.88	-10,323.12	0.00	15,478.00	15,478.00	15,478.00	-10,323.12	-10,323.12	-10,323.12	0.00
02 05 02 3 0 0 0	SERVICIOS GENERALES	320,891.02	1,199,031.32	1,519,922.34	-	1,519,922.34	-	0.00	1,837,256.00	1,837,256.00	1,899,236.00	-	-	-	0.00
02 05 02 3 1 0 0	SERVICIOS BÁSICOS	287,546.37	790,488.66	1,078,035.03	-	1,078,035.03	-	0.00	1,395,118.13	1,395,118.13	1,401,498.13	-	-	-	0.00
02 05 02 3 1 1 0	ENERGÍA ELÉCTRICA	196,213.00	173,353.39	369,566.39	-	369,566.39	-	0.00	564,697.03	564,697.03	564,697.03	-	-	-	0.00
02 05 02 3 1 1 1	ENERGÍA ELÉCTRICA DE OFICINAS ADMINISTRATIVAS	0.00	43,511.00	43,511.00	0.00	43,511.00	0.00	0.00	43,511.00	43,511.00	43,511.00	0.00	0.00	0.00	0.00




MUNICIPIO DE COQUIMATLAN, COL.
Sistema Integral de Contabilidad Gubernamental
ESTADO ANALITICO DEL EJERCICIO DEL PRESUPUESTO DE EGRESOS

DEL 1 DE DICIEMBRE AL 31 DE DICIEMBRE DE 2023

Análisis por: Fuente de Financiamiento -- Objeto del Gasto

Clave Presupuestaria	Descripción	Apr	Dic-Dic	Ayr	Dic-Dic	Pri	Dic-Dic	DpC	Dic-Dic	Dev	Dic-Dic	Pag	Dic-Dic	SEje	Dic-Dic
FF-OF-RF-Cap-Con-PGen-PEsp															
02 05 02 3 1 1 2	ENERGÍA ELÉCTRICA DE ALUMBRADO PÚBLICO	196,213.00		129,842.39		326,055.39				521,186.03		521,186.03		-	-
02 05 02 3 1 4 0	TELEFONÍA TRADICIONAL	8,000.00		-1,941.00		6,059.00		-1,070.00		7,129.00		13,509.00		-1,070.00	-1,070.00
02 05 02 3 1 4 1	SERVICIO TELEFÓNICO CONVENCIONAL	8,000.00		-1,941.00		6,059.00		-1,070.00		7,129.00		13,509.00		-1,070.00	-1,070.00
02 05 02 3 1 7 0	SERVICIOS DE ACCESO A INTERNET REDES Y PROCESAMIENTO DE INFORMACIÓN	83,333.37		619,076.27		702,409.64				823,292.10		823,292.10		-	-
02 05 02 3 1 7 5	MANEJO Y ADMINISTRACIÓN DE SERVIDORES	83,333.37		619,076.27		702,409.64				823,292.10		823,292.10		-	-
02 05 02 3 1 9 0	SERVICIOS INTEGRALES Y OTROS SERVICIOS	0.00		0.00		0.00		0.00		0.00		0.00		0.00	0.00
02 05 02 3 1 9 3	SERVICIOS DE RADIOCOMUNICACIÓN	0.00		0.00		0.00		0.00		0.00		0.00		0.00	0.00
02 05 02 3 5 0 0	SERVICIOS DE INSTALACION, REPARACION, MANTENIMIENTO Y CONSERVACION	25,916.74		189,933.70		215,850.44		-250.56		216,101.00		271,701.00		-250.56	-250.56
02 05 02 3 5 1 0	CONSERVACIÓN Y MANTENIMIENTO MENOR DE INMUEBLES	0.00		0.00		0.00		0.00		0.00		0.00		0.00	0.00
02 05 02 3 5 1 1	CONSERVACIÓN Y MANTENIMIENTO MENOR DE EDIFICIOS	0.00		0.00		0.00		0.00		0.00		0.00		0.00	0.00
02 05 02 3 5 2 0	INSTALACIÓN, REPARACIÓN Y MANTENIMIENTO DE MOBILIARIO Y EQUIPO DE ADMINISTRACIÓN, EDUCACIONAL Y RECREATIVO	916.74		-220.74		696.00		0.00		696.00		696.00		0.00	0.00
02 05 02 3 5 2 1	MANTENIMIENTO DE MOBILIARIO Y EQUIPO DE ADMINISTRACIÓN INCLUYE SEGURO	916.74		-220.74		696.00		0.00		696.00		696.00		0.00	0.00
02 05 02 3 5 7 0	INSTALACIÓN, REPARACIÓN Y MANTENIMIENTO DE MAQUINARIA, OTROS EQUIPOS Y HERRAMIENTA	25,000.00		190,154.44		215,154.44		-250.56		215,405.00		271,005.00		-250.56	-250.56
02 05 02 3 5 7 2	REPARACIÓN Y MANTENIMIENTO DE VEHÍCULOS	25,000.00		190,154.44		215,154.44		-250.56		215,405.00		271,005.00		-250.56	-250.56
02 05 02 3 8 0 0	SERVICIOS OFICIALES	5,000.00		212,174.99		217,174.99		0.00		217,174.99		217,174.99		0.00	0.00
02 05 02 3 8 2 0	GASTOS DE ORDEN SOCIAL Y CULTURAL	5,000.00		212,174.99		217,174.99		0.00		217,174.99		217,174.99		0.00	0.00
02 05 02 3 8 2 3	GASTOS POR CELEBRACIÓN DE ACTOS DE ORDEN CULTURAL	5,000.00		212,174.99		217,174.99		0.00		217,174.99		217,174.99		0.00	0.00
02 05 02 3 9 0 0	OTROS SERVICIOS GENERALES	2,427.91		6,433.97		8,861.88		0.00		8,861.88		8,861.88		0.00	0.00
02 05 02 3 9 9 0	OTROS SERVICIOS GENERALES	2,427.91		6,433.97		8,861.88		0.00		8,861.88		8,861.88		0.00	0.00
02 05 02 3 9 9 1	OTROS SERVICIOS GENERALES	2,427.91		6,433.97		8,861.88		0.00		8,861.88		8,861.88		0.00	0.00
02 05 02 5 0 0 0	BIENES MUEBLES, INMUEBLES E INTANGIBLES	0.00		0.00		0.00		0.00		0.00		0.00		0.00	0.00
02 05 02 5 1 0 0	MOBILIARIO Y EQUIPO DE ADMINISTRACION	0.00		0.00		0.00		0.00		0.00		0.00		0.00	0.00
02 05 02 5 1 5 0	EQUIPO DE CÓMPUTO Y DE TECNOLOGÍAS DE LA INFORMACIÓN	0.00		0.00		0.00		0.00		0.00		0.00		0.00	0.00
02 05 02 5 1 9 0	OTROS MOBILIARIOS Y EQUIPOS DE ADMINISTRACIÓN	0.00		0.00		0.00		0.00		0.00		0.00		0.00	0.00
02 05 06	PROGRAMA PROAGUA URBANO	0.00		0.00		0.00		0.00		1,102,290.20		262,889.24		-	-
02 05 06 6 0 0 0	INVERSION PUBLICA	0.00		0.00		0.00		0.00		1,102,290.20		262,889.24		-	-
02 05 06 6 1 0 0	OBRA PUBLICA EN BIENES DE DOMINIO PUBLICO	0.00		0.00		0.00		0.00		1,102,290.20		262,889.24		-	-




MUNICIPIO DE COQUIMATLAN, COL.
Sistema Integral de Contabilidad Gubernamental
ESTADO ANALITICO DEL EJERCICIO DEL PRESUPUESTO DE EGRESOS

DEL 1 DE DICIEMBRE AL 31 DE DICIEMBRE DE 2023

Análisis por: Fuente de Financiamiento -- Objeto del Gasto

Clave Presupuestaria	Descripción	Apr Dic-Dic	Ayr Dic-Dic	PrM Dic-Dic	DpC Dic-Dic	Dev Dic-Dic	Pag Dic-Dic	SEje Dic-Dic
FF-OF-RF-Cap-Cont-PGen-PEsp								
02 05 06 6 1 4 0	DIVISIÓN DE TERRENOS Y CONSTRUCCIÓN DE OBRAS DE URBANIZACIÓN	0.00	0.00	0.00	0.00	1,102,290.20	262,889.24	-
02 05 06 6 1 4 3	CONSTRUCCIÓN DE OBRAS DE DRENAJE Y ALCANTARILLADO	0.00	0.00	0.00	0.00	1,102,290.20	262,889.24	-

TOTAL DEL GASTO: 27,228,296.38 16,531,518.87 43,759,815.25 -752,824. 50,243,296.52 46,155,766.07 -6,483,48 1.27




MUNICIPIO DE COQUIMATLAN, COL.
Sistema Integral de Contabilidad Gubernamental
ESTADO ANALITICO DEL EJERCICIO DEL PRESUPUESTO DE EGRESOS

DEL 1 DE ENERO AL 31 DE DICIEMBRE DE 2023

Análisis por: Fuente de Financiamiento -- Objeto del Gasto

Clave Presupuestaria	Descripción	Apr	Ene-Dic	Ayr	Ene-Dic	PrM	Ene-Dic	DpC	Ene-Dic	Dev	Ene-Dic	Pag	Ene-Dic	SEje	Ene-Dic
FF-OF-RE-Cap-Con-PGen-PEsp															
01	NO ETIQUETADO	91,111,153.22	12,315,573.81	103,426,727.0	22,706.56	103,404,020.4	103,103,094.9	22,706.56	103,404,020.4	103,103,094.96	22,706.56	103,103,094.96	22,706.56	22,706.56	22,706.56
01 01	RECURSOS FISCALES	91,111,153.22	12,315,573.81	103,426,727.03	22,706.56	103,404,020.47	103,103,094.96	22,706.56	103,404,020.47	103,103,094.96	22,706.56	103,103,094.96	22,706.56	22,706.56	22,706.56
01 01 01	RECURSOS PROPIOS	91,111,153.22	12,315,573.81	103,426,727.03	22,706.56	103,404,020.47	103,103,094.96	22,706.56	103,404,020.47	103,103,094.96	22,706.56	103,103,094.96	22,706.56	22,706.56	22,706.56
01 01 01 0	SERVICIOS PERSONALES	60,397,023.52	-4,168,147.69	56,228,875.83	0.00	56,228,875.83	56,165,638.89	0.00	56,228,875.83	56,165,638.89	0.00	56,165,638.89	0.00	0.00	0.00
01 01 01 1	REMUNERACIONES AL PERSONAL DE CARACTER PERMANENTE	25,715,356.68	-3,365,721.92	22,349,634.76	0.00	22,349,634.76	22,349,634.76	0.00	22,349,634.76	22,349,634.76	0.00	22,349,634.76	0.00	0.00	0.00
01 01 01 1 1	HABERES	1,195,400.00	-1,195,400.00	0.00	0.00	0.00	0.00	0.00	0.00	0.00	0.00	0.00	0.00	0.00	0.00
01 01 01 1 1 2	SUELDOS BASE AL PERSONAL PERMANENTE	24,519,956.68	-2,170,321.92	22,349,634.76	0.00	22,349,634.76	22,349,634.76	0.00	22,349,634.76	22,349,634.76	0.00	22,349,634.76	0.00	0.00	0.00
01 01 01 1 1 3	SUELDO	17,191,301.30	-1,299,057.85	15,892,243.45	0.00	15,892,243.45	15,892,243.45	0.00	15,892,243.45	15,892,243.45	0.00	15,892,243.45	0.00	0.00	0.00
01 01 01 1 1 3 1	SOBRE SUELDO	5,477,414.07	-691,214.17	4,786,199.90	0.00	4,786,199.90	4,786,199.90	0.00	4,786,199.90	4,786,199.90	0.00	4,786,199.90	0.00	0.00	0.00
01 01 01 1 1 3 2	QUINQUENIOS	1,851,241.31	-180,049.90	1,671,191.41	0.00	1,671,191.41	1,671,191.41	0.00	1,671,191.41	1,671,191.41	0.00	1,671,191.41	0.00	0.00	0.00
01 01 01 1 1 3 3	REMUNERACIONES ADICIONALES Y ESPECIALES	10,850,028.50	583,593.01	11,433,621.51	0.00	11,433,621.51	11,432,198.39	0.00	11,433,621.51	11,432,198.39	0.00	11,432,198.39	0.00	0.00	0.00
01 01 01 1 3 0 0	PRIMAS POR AÑOS DE SERVICIOS EFECTIVOS	634,136.90	3,545.02	637,681.92	0.00	637,681.92	637,681.92	0.00	637,681.92	637,681.92	0.00	637,681.92	0.00	0.00	0.00
01 01 01 1 3 1 0	PRESTADOS	7,455,802.28	679,824.95	8,135,627.23	0.00	8,135,627.23	8,134,204.11	0.00	8,135,627.23	8,134,204.11	0.00	8,134,204.11	0.00	0.00	0.00
01 01 01 1 3 2 0	PRIMAS DE VACACIONES, DOMINICAL Y GRATIFICACIÓN DE FIN DE AÑO	662,951.22	-177,526.81	485,424.41	0.00	485,424.41	485,424.41	0.00	485,424.41	485,424.41	0.00	485,424.41	0.00	0.00	0.00
01 01 01 1 3 2 1	PRIMA VACACIONAL	96,000.00	-1,000.00	95,000.00	0.00	95,000.00	95,000.00	0.00	95,000.00	95,000.00	0.00	95,000.00	0.00	0.00	0.00
01 01 01 1 3 2 2	PRIMA DE RIESGO	1,191,945.40	188,760.99	1,380,706.39	0.00	1,380,706.39	1,379,342.40	0.00	1,380,706.39	1,379,342.40	0.00	1,379,342.40	0.00	0.00	0.00
01 01 01 1 3 2 3	AGUINALDO	2,814,467.29	406,606.83	3,221,074.12	0.00	3,221,074.12	3,221,014.99	0.00	3,221,074.12	3,221,014.99	0.00	3,221,014.99	0.00	0.00	0.00
01 01 01 1 3 2 4	CANASTA NAVIDEÑA	1,469,352.62	300,662.11	1,770,014.73	0.00	1,770,014.73	1,770,014.73	0.00	1,770,014.73	1,770,014.73	0.00	1,770,014.73	0.00	0.00	0.00
01 01 01 1 3 2 5	CUESTA ENERO	1,221,085.75	-37,678.17	1,183,407.58	0.00	1,183,407.58	1,183,407.58	0.00	1,183,407.58	1,183,407.58	0.00	1,183,407.58	0.00	0.00	0.00
01 01 01 1 3 2 6	AYUDA FIN DE AÑO	2,760,089.32	-99,776.96	2,660,312.36	0.00	2,660,312.36	2,660,312.36	0.00	2,660,312.36	2,660,312.36	0.00	2,660,312.36	0.00	0.00	0.00
01 01 01 1 3 2 7	COMPENSACIONES	2,712,542.56	-95,993.39	2,616,549.17	0.00	2,616,549.17	2,616,549.17	0.00	2,616,549.17	2,616,549.17	0.00	2,616,549.17	0.00	0.00	0.00
01 01 01 1 3 2 8	COMPENSACIONES	47,546.76	-3,783.57	43,763.19	0.00	43,763.19	43,763.19	0.00	43,763.19	43,763.19	0.00	43,763.19	0.00	0.00	0.00
01 01 01 1 3 2 9	ESTÍMULOS ESPECIALES	4,030,711.74	-1,228,484.25	2,802,227.49	0.00	2,802,227.49	2,801,257.52	0.00	2,802,227.49	2,801,257.52	0.00	2,801,257.52	0.00	0.00	0.00
01 01 01 1 3 3 0	SEGURIDAD SOCIAL	4,030,711.74	-1,228,484.25	2,802,227.49	0.00	2,802,227.49	2,801,257.52	0.00	2,802,227.49	2,801,257.52	0.00	2,801,257.52	0.00	0.00	0.00
01 01 01 1 3 4 0	APORTACIONES DE SEGURIDAD SOCIAL	3,440,657.10	-1,134,505.29	2,306,151.81	0.00	2,306,151.81	2,305,181.84	0.00	2,306,151.81	2,305,181.84	0.00	2,305,181.84	0.00	0.00	0.00
01 01 01 1 3 4 1	CUOTAS AL IMSS	590,054.64	-93,978.96	496,075.68	0.00	496,075.68	496,075.68	0.00	496,075.68	496,075.68	0.00	496,075.68	0.00	0.00	0.00
01 01 01 1 3 4 2	PREVISIÓN SOCIAL MÚLTIPLE	17,763,700.04	-157,534.53	17,606,165.51	0.00	17,606,165.51	17,545,321.66	0.00	17,606,165.51	17,545,321.66	0.00	17,545,321.66	0.00	0.00	0.00
01 01 01 1 3 4 3	OTRAS PRESTACIONES SOCIALES Y ECONOMICAS	9,164,459.71	819,543.21	9,984,002.92	0.00	9,984,002.92	9,923,159.07	0.00	9,984,002.92	9,923,159.07	0.00	9,923,159.07	0.00	0.00	0.00
01 01 01 1 3 4 4	CUOTAS PARA EL FONDO DE AHORRO Y FONDO DE TRABAJO	663,537.48	-108,380.66	555,156.82	0.00	555,156.82	555,156.82	0.00	555,156.82	555,156.82	0.00	555,156.82	0.00	0.00	0.00
01 01 01 1 3 4 5	FONDO DE AHORRO	8,400,922.23	-1,421,869.12	6,979,053.11	0.00	6,979,053.11	6,918,209.26	0.00	6,979,053.11	6,918,209.26	0.00	6,918,209.26	0.00	0.00	0.00
01 01 01 1 3 4 6	FONDO DE PENSIONES	100,000.00	2,349,792.99	2,449,792.99	0.00	2,449,792.99	2,449,792.99	0.00	2,449,792.99	2,449,792.99	0.00	2,449,792.99	0.00	0.00	0.00
01 01 01 1 3 4 7	LAUDOS	8,599,240.33	-977,077.74	7,622,162.59	0.00	7,622,162.59	7,622,162.59	0.00	7,622,162.59	7,622,162.59	0.00	7,622,162.59	0.00	0.00	0.00
01 01 01 1 3 4 8	PRESTACIONES CONTRACTUALES	6,750.50	-4,050.30	2,700.20	0.00	2,700.20	2,700.20	0.00	2,700.20	2,700.20	0.00	2,700.20	0.00	0.00	0.00
01 01 01 1 3 4 9	APOYO PARA ADQUISICIÓN DE LENTES														




MUNICIPIO DE COQUIMATLAN, COL.
Sistema Integral de Contabilidad Gubernamental
ESTADO ANALITICO DEL EJERCICIO DEL PRESUPUESTO DE EGRESOS

DEL 1 DE ENERO AL 31 DE DICIEMBRE DE 2023

Análisis por: Fuente de Financiamiento --- Objeto del Gasto

Clave Presupuestaria	Descripción	Apr. Ene-Dic	AyR Ene-Dic	PfM Ene-Dic	DpC Ene-Dic	Dev Ene-Dic	Pag Ene-Dic	SEje Ene-Dic
FF-OF-RF-Cap-Con-PGen-PEsp								
01 01 01 1 5 4 9	AYUDA DE TRANSPORTE	1,078,704.12	-180,555.02	898,149.10	0.00	898,149.10	898,149.10	0.00
01 01 01 1 5 4 10	AYUDA PARA RENTA	902,435.04	-143,726.42	758,708.62	0.00	758,708.62	758,708.62	0.00
01 01 01 1 5 4 13	AYUDA PARA ÚTILES ESCOLARES	147,258.00	-29,088.00	118,170.00	0.00	118,170.00	118,170.00	0.00
01 01 01 1 5 4 16	BECA MÉDICA ANUAL	16,200.00	-2,400.00	13,800.00	0.00	13,800.00	13,800.00	0.00
01 01 01 1 5 4 17	BECAS	408,214.56	-11,758.15	396,456.41	0.00	396,456.41	396,456.41	0.00
01 01 01 1 5 4 24	BONO DE ASISTENCIA PERFECTA	1,673,790.45	-211,101.00	1,462,689.45	0.00	1,462,689.45	1,462,689.45	0.00
01 01 01 1 5 4 25	BONO DE CUMPLEAÑOS	56,700.00	-8,400.00	48,300.00	0.00	48,300.00	48,300.00	0.00
01 01 01 1 5 4 27	BONO DE JUBILACIÓN Y RETIRO	0.00	123,512.97	123,512.97	0.00	123,512.97	123,512.97	0.00
01 01 01 1 5 4 29	BONO DE LA SECRETARÍA	13,622.40	-3,405.60	10,216.80	0.00	10,216.80	10,216.80	0.00
01 01 01 1 5 4 31	BONO DEL BURÓCRATA	1,079,486.14	-3,701.02	1,075,785.12	0.00	1,075,785.12	1,075,785.12	0.00
01 01 01 1 5 4 32	BONO DIA DE LA MADRE	39,521.82	-3,436.68	36,085.14	0.00	36,085.14	36,085.14	0.00
01 01 01 1 5 4 34	BONO DIA DEL BIBLIOTECARIO	1,873.55	1,124.13	2,997.68	0.00	2,997.68	2,997.68	0.00
01 01 01 1 5 4 35	BONO DIA DEL PADRE	60,141.90	-8,591.70	51,550.20	0.00	51,550.20	51,550.20	0.00
01 01 01 1 5 4 36	BONO ECONÓMICO PARA LA FERIA	26,015.58	-2,569.44	23,446.14	0.00	23,446.14	23,446.14	0.00
01 01 01 1 5 4 39	BONO EXTRAORDINARIO ANUAL	130,424.58	-19,322.16	111,102.42	0.00	111,102.42	111,102.42	0.00
01 01 01 1 5 4 40	BONO PARA CAPACITACIÓN	9,000.00	-3,600.00	5,400.00	0.00	5,400.00	5,400.00	0.00
01 01 01 1 5 4 41	BONO PERSONAL DE CAMPO	16,000.00	-4,000.00	12,000.00	0.00	12,000.00	12,000.00	0.00
01 01 01 1 5 4 42	BONO PRODUCTIVIDAD	455,273.65	-149,560.96	305,712.69	0.00	305,712.69	305,712.69	0.00
01 01 01 1 5 4 44	BONO SINDICAL	310,506.74	-41,590.47	268,916.27	0.00	268,916.27	268,916.27	0.00
01 01 01 1 5 4 45	BONO NAVIDEÑO	448,920.52	-45,983.38	402,937.14	0.00	402,937.14	402,937.14	0.00
01 01 01 1 5 4 46	CAMASTA BÁSICA	1,682,780.40	-231,059.76	1,451,720.64	0.00	1,451,720.64	1,451,720.64	0.00
01 01 01 1 5 4 54	GUARDERIA	9,604.80	10,039.38	19,644.18	0.00	19,644.18	19,644.18	0.00
01 01 01 1 5 4 58	BONO DE NIVELACION FAMILIAR	26,015.58	-3,854.16	22,161.42	0.00	22,161.42	22,161.42	0.00
01 01 01 1 7 0 0	PAGO DE ESTIMULOS A SERVIDORES PUBLICOS	2,037,226.56	0.00	2,037,226.56	0.00	2,037,226.56	2,037,226.56	0.00
01 01 01 1 7 1 0	ESTÍMULOS	2,037,226.56	0.00	2,037,226.56	0.00	2,037,226.56	2,037,226.56	0.00
01 01 01 1 7 1 2	GASTOS DE REPRESENTACIÓN	2,037,226.56	0.00	2,037,226.56	0.00	2,037,226.56	2,037,226.56	0.00
01 01 01 2 0 0 0	MATERIALES Y SUMINISTROS	3,228,526.21	19,409.53	3,247,935.74	0.00	3,247,935.74	3,247,935.74	0.00
01 01 01 2 1 0 0	MATERIALES DE ADMINISTRACION, EMISION DE DOCUMENTOS Y ARTICULOS OFICIALES	333,480.52	234,454.83	567,935.35	0.00	567,935.35	567,935.35	0.00
01 01 01 2 1 1 0	MATERIALES, ÚTILES Y EQUIPOS MENORES DE OFICINA	333,480.52	186,719.20	520,199.72	0.00	520,199.72	520,199.72	0.00
01 01 01 2 1 1 1	MATERIAL Y ÚTILES DE OFICINA	152,388.28	108,098.77	260,487.05	0.00	260,487.05	260,487.05	0.00
01 01 01 2 1 1 2	MATERIAL DE LIMPIEZA	62,500.00	24,640.14	87,140.14	0.00	87,140.14	87,140.14	0.00
01 01 01 2 1 1 3	MATERIAL DE IMPRESIÓN Y REPRODUCCIÓN	30,000.00	-5,963.95	24,036.05	0.00	24,036.05	24,036.05	0.00
01 01 01 2 1 1 4	MATERIAL Y ÚTILES DE IMPRESIÓN	88,592.24	59,944.24	148,536.48	0.00	148,536.48	148,536.48	0.00
01 01 01 2 1 5 0	MATERIAL IMPRESO E INFORMACIÓN DIGITAL	0.00	22,157.49	22,157.49	0.00	22,157.49	22,157.49	0.00
01 01 01 2 1 5 1	MATERIAL IMPRESO.	0.00	13,157.49	13,157.49	0.00	13,157.49	13,157.49	0.00




MUNICIPIO DE COQUIMATLAN, COL.
Sistema Integral de Contabilidad Gubernamental
ESTADO ANALITICO DEL EJERCICIO DEL PRESUPUESTO DE EGRESOS

DEL 1 DE ENERO AL 31 DE DICIEMBRE DE 2023

Análisis por: Fuente de Financiamiento -- Objeto del Gasto

Clave Presupuestaria	Descripción	Apr	Ene-Dic	AyR	Ene-Dic	PrM	Ene-Dic	DpC	Ene-Dic	Dev	Ene-Dic	Pag	Ene-Dic	SEje	Ene-Dic
FF-OF-RF-Cap-Con-PGen-PEsp															
01 01 01 2 1 5 2	MATERIAL AUDIVISUAL	0.00	0.00	9,000.00	9,000.00	9,000.00	9,000.00	0.00	0.00	9,000.00	9,000.00	9,000.00	9,000.00	0.00	0.00
01 01 01 2 1 6 0	MATERIAL DE LIMPIEZA	0.00	0.00	25,578.14	25,578.14	25,578.14	25,578.14	0.00	0.00	25,578.14	25,578.14	25,578.14	25,578.14	0.00	0.00
01 01 01 2 1 6 1	MATERIAL PARA ASEO, LIMPIEZA E HIGIENE	0.00	0.00	25,578.14	25,578.14	25,578.14	25,578.14	0.00	0.00	25,578.14	25,578.14	25,578.14	25,578.14	0.00	0.00
01 01 01 2 4 0 0	MATERIALES Y ARTICULOS DE CONSTRUCCION Y DE REPARACION	74,757.90	74,757.90	99,830.66	174,588.56	174,588.56	174,588.56	0.00	0.00	174,588.56	174,588.56	174,588.56	174,588.56	0.00	0.00
01 01 01 2 4 1 0	PRODUCTOS MINERALES NO METÁLICOS	0.00	0.00	0.00	0.00	0.00	0.00	0.00	0.00	0.00	0.00	0.00	0.00	0.00	0.00
01 01 01 2 4 1 1	PRODUCTOS MINERALES NO METÁLICOS	0.00	0.00	0.00	0.00	0.00	0.00	0.00	0.00	0.00	0.00	0.00	0.00	0.00	0.00
01 01 01 2 4 4 0	MADERA Y PRODUCTOS DE MADERA	0.00	0.00	15,494.00	15,494.00	15,494.00	15,494.00	0.00	0.00	15,494.00	15,494.00	15,494.00	15,494.00	0.00	0.00
01 01 01 2 4 4 1	MADERA Y SUS DERIVADOS	0.00	0.00	15,494.00	15,494.00	15,494.00	15,494.00	0.00	0.00	15,494.00	15,494.00	15,494.00	15,494.00	0.00	0.00
01 01 01 2 4 6 0	MATERIAL ELÉCTRICO Y ELECTRÓNICO	54,000.00	54,000.00	59,884.99	113,884.99	113,884.99	113,884.99	0.00	0.00	113,884.99	113,884.99	113,884.99	113,884.99	0.00	0.00
01 01 01 2 4 6 1	MATERIAL ELÉCTRICO Y ELECTRÓNICO PARA OFICINAS ADMINISTRATIVAS	19,000.00	19,000.00	10,161.97	29,161.97	29,161.97	29,161.97	0.00	0.00	29,161.97	29,161.97	29,161.97	29,161.97	0.00	0.00
01 01 01 2 4 6 2	MATERIAL ELÉCTRICO PARA EL SISTEMA DE ALUMBRADO PÚBLICO	35,000.00	35,000.00	49,723.02	84,723.02	84,723.02	84,723.02	0.00	0.00	84,723.02	84,723.02	84,723.02	84,723.02	0.00	0.00
01 01 01 2 4 9 0	OTROS MATERIALES Y ARTÍCULOS DE CONSTRUCCIÓN Y REPARACION	20,757.90	20,757.90	24,451.67	45,209.57	45,209.57	45,209.57	0.00	0.00	45,209.57	45,209.57	45,209.57	45,209.57	0.00	0.00
01 01 01 2 4 9 1	OTROS MATERIALES Y ARTÍCULOS DE CONSTRUCCIÓN Y REPARACION	20,757.90	20,757.90	24,451.67	45,209.57	45,209.57	45,209.57	0.00	0.00	45,209.57	45,209.57	45,209.57	45,209.57	0.00	0.00
01 01 01 2 5 0 0	PRODUCTOS QUÍMICOS, FARMACEUTICOS Y DE LABORATORIO	39,300.00	39,300.00	-24,507.55	14,792.45	14,792.45	14,792.45	0.00	0.00	14,792.45	14,792.45	14,792.45	14,792.45	0.00	0.00
01 01 01 2 5 2 0	FERTILIZANTES, PESTICIDAS Y OTROS AGROQUÍMICOS	7,800.00	7,800.00	-2,992.49	4,807.51	4,807.51	4,807.51	0.00	0.00	4,807.51	4,807.51	4,807.51	4,807.51	0.00	0.00
01 01 01 2 5 2 1	HIERBICIDAS Y PLAGUICIDAS.	7,800.00	7,800.00	-2,992.49	4,807.51	4,807.51	4,807.51	0.00	0.00	4,807.51	4,807.51	4,807.51	4,807.51	0.00	0.00
01 01 01 2 5 3 0	MEDICINAS Y PRODUCTOS FARMACÉUTICOS	31,500.00	31,500.00	-21,515.06	9,984.94	9,984.94	9,984.94	0.00	0.00	9,984.94	9,984.94	9,984.94	9,984.94	0.00	0.00
01 01 01 2 5 3 1	MEDICINAS Y PRODUCTOS FARMACÉUTICOS DE APLICACIÓN HUMANA Y ANIMAL.	31,500.00	31,500.00	-21,515.06	9,984.94	9,984.94	9,984.94	0.00	0.00	9,984.94	9,984.94	9,984.94	9,984.94	0.00	0.00
01 01 01 2 6 0 0	COMBUSTIBLES, LUBRICANTES Y ADITIVOS	2,632,250.00	2,632,250.00	-480,649.33	2,151,600.67	2,151,600.67	2,151,600.67	0.00	0.00	2,151,600.67	2,151,600.67	2,151,600.67	2,151,600.67	0.00	0.00
01 01 01 2 6 1 0	COMBUSTIBLES, LUBRICANTES Y ADITIVOS	2,632,250.00	2,632,250.00	-480,649.33	2,151,600.67	2,151,600.67	2,151,600.67	0.00	0.00	2,151,600.67	2,151,600.67	2,151,600.67	2,151,600.67	0.00	0.00
01 01 01 2 6 1 1	GASOLINA	2,632,250.00	2,632,250.00	-480,649.33	2,151,600.67	2,151,600.67	2,151,600.67	0.00	0.00	2,151,600.67	2,151,600.67	2,151,600.67	2,151,600.67	0.00	0.00
01 01 01 2 7 0 0	VESTUARIO, BLANCOS, PRENDAS DE PROTECCION Y ARTICULOS DEPORTIVOS	130,237.79	130,237.79	21,332.16	151,569.95	151,569.95	151,569.95	0.00	0.00	151,569.95	151,569.95	151,569.95	151,569.95	0.00	0.00
01 01 01 2 7 1 0	VESTUARIO Y UNIFORMES	84,337.79	84,337.79	-54,903.95	29,433.84	29,433.84	29,433.84	0.00	0.00	29,433.84	29,433.84	29,433.84	29,433.84	0.00	0.00
01 01 01 2 7 1 1	UNIFORMES	84,337.79	84,337.79	-54,903.95	29,433.84	29,433.84	29,433.84	0.00	0.00	29,433.84	29,433.84	29,433.84	29,433.84	0.00	0.00
01 01 01 2 7 2 0	PRENDAS DE SEGURIDAD Y PROTECCIÓN PERSONAL	10,900.00	10,900.00	79,848.43	90,748.43	90,748.43	90,748.43	0.00	0.00	90,748.43	90,748.43	90,748.43	90,748.43	0.00	0.00
01 01 01 2 7 2 1	ROPA Y EQUIPO DE SEGURIDAD	10,900.00	10,900.00	79,848.43	90,748.43	90,748.43	90,748.43	0.00	0.00	90,748.43	90,748.43	90,748.43	90,748.43	0.00	0.00
01 01 01 2 7 3 0	ARTÍCULOS DEPORTIVOS	35,000.00	35,000.00	-3,612.32	31,387.68	31,387.68	31,387.68	0.00	0.00	31,387.68	31,387.68	31,387.68	31,387.68	0.00	0.00
01 01 01 2 7 3 1	BALONES, REDES, TROFEOS, RAQUETAS Y GUANTES	15,000.00	15,000.00	-160.79	14,839.21	14,839.21	14,839.21	0.00	0.00	14,839.21	14,839.21	14,839.21	14,839.21	0.00	0.00




MUNICIPIO DE COQUIMATLAN, COL.
Sistema Integral de Contabilidad Gubernamental
ESTADO ANALITICO DEL EJERCICIO DEL PRESUPUESTO DE EGRESOS

DEL 1 DE ENERO AL 31 DE DICIEMBRE DE 2023

Análisis por: Fuente de Financiamiento -- Objeto del Gasto

Clave Presupuestaria	Descripción	Apr	Ene-Dic	Ayr	Ene-Dic	PrM	Ene-Dic	DpC	Ene-Dic	Dev	Ene-Dic	Pag	Ene-Dic	SEje	Ene-Dic
FF-OF-RF-Cap-Con-PGen-PEsp															
01 01 01 2 7 3 2	OTROS ARTÍCULOS DEPORTIVOS	20,000.00		-3,451.53	16,548.47		16,548.47		0.00		16,548.47		16,548.47		0.00
01 01 01 2 8 0 0	MATERIALES Y SUMINISTROS PARA SEGURIDAD	7,200.00		3,535.36	10,735.36		10,735.36		0.00		10,735.36		10,735.36		0.00
01 01 01 2 8 2 0	MATERIALES DE SEGURIDAD PÚBLICA	7,200.00		3,535.36	10,735.36		10,735.36		0.00		10,735.36		10,735.36		0.00
01 01 01 2 8 2 1	MUNICIONES, ESPOLETAS, CARGAS, GRANADAS, CARTUCHOS Y BALAS.	7,200.00		3,535.36	10,735.36		10,735.36		0.00		10,735.36		10,735.36		0.00
01 01 01 2 9 0 0	HERRAMIENTAS, REFACCIONES Y ACCESORIOS MENORES	11,300.00		165,413.40	176,713.40		176,713.40		0.00		176,713.40		176,713.40		0.00
01 01 01 2 9 1 0	HERRAMIENTAS MENORES	0.00		116,842.70	116,842.70		116,842.70		0.00		116,842.70		116,842.70		0.00
01 01 01 2 9 1 1	HERRAMIENTAS DE CARPINTERÍA, SILVICULTURA, HORTICULTURA, GANADERÍA Y AGRICULTURA	0.00		116,842.70	116,842.70		116,842.70		0.00		116,842.70		116,842.70		0.00
01 01 01 2 9 4 0	REFACCIONES Y ACCESORIOS MENORES DE EQUIPO DE CÓMPUTO Y TECNOLOGÍAS DE LA INFORMACIÓN	6,000.00		5,649.99	11,649.99		11,649.99		0.00		11,649.99		11,649.99		0.00
01 01 01 2 9 4 1	REFACCIONES Y ACCESORIOS MENORES PARA EQUIPOS DE CÓMPUTO	6,000.00		5,649.99	11,649.99		11,649.99		0.00		11,649.99		11,649.99		0.00
01 01 01 2 9 6 0	REFACCIONES Y ACCESORIOS MENORES DE EQUIPO DE TRANSPORTE	5,300.00		42,920.71	48,220.71		48,220.71		0.00		48,220.71		48,220.71		0.00
01 01 01 2 9 6 1	REFACCIONES Y ACCESORIOS MENORES DE EQUIPO DE TRANSPORTE	5,300.00		42,920.71	48,220.71		48,220.71		0.00		48,220.71		48,220.71		0.00
01 01 01 3 0 0 0	SERVICIOS GENERALES	7,860,767.47		6,153,959.40	14,014,726.87		22,706.55		13,992,020.32		13,992,020.32		13,992,020.32		22,706.55
01 01 01 3 1 0 0	SERVICIOS BÁSICOS	3,040,044.33		-1,354,305.54	1,685,738.79		1,685,738.79		0.00		1,685,738.79		1,685,738.79		0.00
01 01 01 3 1 1 0	ENERGÍA ELÉCTRICA	2,904,444.33		-1,337,827.35	1,566,616.98		1,566,616.98		0.00		1,566,616.98		1,566,616.98		0.00
01 01 01 3 1 1 1	ENERGÍA ELÉCTRICA DE OFICINAS ADMINISTRATIVAS	659,000.00		97,921.00	756,921.00		756,921.00		0.00		756,921.00		756,921.00		0.00
01 01 01 3 1 1 2	ENERGÍA ELÉCTRICA DE ALUMBRADO PÚBLICO	2,245,444.33		-1,435,748.35	809,695.98		809,695.98		0.00		809,695.98		809,695.98		0.00
01 01 01 3 1 4 0	TELEFONÍA TRADICIONAL	135,600.00		-23,112.00	112,488.00		112,488.00		0.00		112,488.00		112,488.00		0.00
01 01 01 3 1 4 1	SERVICIO TELEFÓNICO CONVENCIONAL	135,600.00		-23,112.00	112,488.00		112,488.00		0.00		112,488.00		112,488.00		0.00
01 01 01 3 1 7 0	SERVICIOS DE ACCESO A INTERNET REDES Y PROCESAMIENTO DE INFORMACIÓN	0.00		6,200.00	6,200.00		6,200.00		0.00		6,200.00		6,200.00		0.00
01 01 01 3 1 7 3	DISEÑO DE PÁGINAS WEB Y CORREO.	0.00		6,200.00	6,200.00		6,200.00		0.00		6,200.00		6,200.00		0.00
01 01 01 3 1 8 0	SERVICIOS POSTALES Y TELEGRÁFICOS	0.00		433.81	433.81		433.81		0.00		433.81		433.81		0.00
01 01 01 3 1 8 1	SERVICIO POSTAL	0.00		433.81	433.81		433.81		0.00		433.81		433.81		0.00
01 01 01 3 2 0 0	SERVICIOS DE ARRENDAMIENTO	166,300.00		115,202.00	281,502.00		281,502.00		0.00		281,502.00		281,502.00		0.00
01 01 01 3 2 2 0	ARRENDAMIENTO DE EDIFICIOS	132,000.00		-12,000.00	120,000.00		120,000.00		0.00		120,000.00		120,000.00		0.00
01 01 01 3 2 2 3	ARRENDAMIENTO DE EDIFICIOS PARA OFICINAS	132,000.00		-12,000.00	120,000.00		120,000.00		0.00		120,000.00		120,000.00		0.00
01 01 01 3 2 5 0	ARRENDAMIENTO DE EQUIPO DE TRANSPORTE	0.00		87,500.00	87,500.00		87,500.00		0.00		87,500.00		87,500.00		0.00
01 01 01 3 2 5 1	ARRENDAMIENTO DE EQUIPO DE TRANSPORTE TERRESTRE	0.00		87,500.00	87,500.00		87,500.00		0.00		87,500.00		87,500.00		0.00




MUNICIPIO DE COQUIMATLAN, COL.
Sistema Integral de Contabilidad Gubernamental
ESTADO ANALITICO DEL EJERCICIO DEL PRESUPUESTO DE EGRESOS

DEL 1 DE ENERO AL 31 DE DICIEMBRE DE 2023

Análisis por: Fuente de Financiamiento -- Objeto del Gasto

Clave Presupuestaria	Descripción	Apr. Ene-Dic	AyR Ene-Dic	PrM Ene-Dic	DpC Ene-Dic	Dev. Ene-Dic	Pag. Ene-Dic	Seje Ene-Dic
FF-OF-RF-Cap-Con-PGen-PEsp								
01 01 01 3 2 6 0	ARRENDAMIENTO DE MAQUINARIA, OTROS EQUIPOS Y HERRAMIENTAS	0.00	0.00	0.00	0.00	0.00	0.00	0.00
01 01 01 3 2 6 1	ARRENDAMIENTO DE MAQUINARIA PARA LA CONSTRUCCIÓN	0.00	0.00	0.00	0.00	0.00	0.00	0.00
01 01 01 3 2 9 0	OTROS ARRENDAMIENTOS	34,300.00	39,702.00	74,002.00	0.00	74,002.00	74,002.00	0.00
01 01 01 3 2 9 1	ARRENDAMIENTO DE MUEBLES PARA EVENTOS INCLUYE MANTELERAÍA, LONAS Y CARPAS.	34,300.00	39,702.00	74,002.00	0.00	74,002.00	74,002.00	0.00
01 01 01 3 3 0 0	SERVICIOS PROFESIONALES, CIENTIFICOS, TECNICOS Y OTROS SERVICIOS	42,500.00	115,889.36	158,389.36	0.00	158,389.36	158,389.36	0.00
01 01 01 3 3 1 0	SERVICIOS LEGALES, DE CONTABILIDAD, AUDITORÍA Y RELACIONADOS	42,500.00	115,889.36	158,389.36	0.00	158,389.36	158,389.36	0.00
01 01 01 3 3 1 1	SERVICIOS LEGALES, NOTARIALES Y DE APOYO PARA TRÁMITES LEGALES.	0.00	117,263.60	117,263.60	0.00	117,263.60	117,263.60	0.00
01 01 01 3 3 1 2	SERVICIOS DE CONTABILIDAD, AUDITORIA Y ASESORIA CONTABLE Y FISCAL.	42,500.00	-1,374.24	41,125.76	0.00	41,125.76	41,125.76	0.00
01 01 01 3 3 2 0	SERVICIOS DE DISEÑO, ARQUITECTURA, INGENIERÍA Y ACTIVIDADES RELACIONADAS	0.00	0.00	0.00	0.00	0.00	0.00	0.00
01 01 01 3 3 2 2	SERVICIO DE INGENIERIA CIVIL, MECÁNICA Y ELECTRÓNICA	0.00	0.00	0.00	0.00	0.00	0.00	0.00
01 01 01 3 4 0 0	SERVICIOS FINANCIEROS, BANCARIOS Y COMERCIALES	51,900.00	5,330.26	57,230.26	0.00	57,230.26	57,230.26	0.00
01 01 01 3 4 1 0	SERVICIOS FINANCIEROS Y BANCARIOS	38,400.00	7,624.18	46,024.18	0.00	46,024.18	46,024.18	0.00
01 01 01 3 4 1 1	COMISIONES BANCARIAS	38,400.00	7,624.18	46,024.18	0.00	46,024.18	46,024.18	0.00
01 01 01 3 4 5 0	SEGURO DE BIENES PATRIMONIALES	13,500.00	-2,293.92	11,206.08	0.00	11,206.08	11,206.08	0.00
01 01 01 3 4 5 1	PRIMAS DE SEGUROS CONTRA ROBOS, INCENDIOS Y DEMAS RIESGOS Y CONTINGENCIAS.	13,500.00	-2,293.92	11,206.08	0.00	11,206.08	11,206.08	0.00
01 01 01 3 5 0 0	SERVICIOS DE INSTALACION, REPARACION, MANTENIMIENTO Y CONSERVACION	2,582,631.64	1,440,008.25	4,022,639.89	0.00	4,022,639.89	4,022,639.89	0.00
01 01 01 3 5 1 0	CONSERVACIÓN Y MANTENIMIENTO MENOR DE INMUEBLES	1,449,800.00	190,847.46	1,640,647.46	0.00	1,640,647.46	1,640,647.46	0.00
01 01 01 3 5 1 1	CONSERVACIÓN Y MANTENIMIENTO MENOR DE EDIFICIOS	119,300.00	-4,204.19	115,095.81	0.00	115,095.81	115,095.81	0.00
01 01 01 3 5 1 3	CONSERVACIÓN Y MANTENIMIENTO MENOR DE ÁREAS VERDES	1,330,500.00	195,051.65	1,525,551.65	0.00	1,525,551.65	1,525,551.65	0.00
01 01 01 3 5 2 0	INSTALACIÓN, REPARACIÓN Y MANTENIMIENTO DE MOBILIARIO Y EQUIPO DE ADMINISTRACIÓN, EDUCACIONAL Y RECREATIVO	26,631.64	5,883.69	32,515.33	0.00	32,515.33	32,515.33	0.00
01 01 01 3 5 2 1	MANTENIMIENTO DE MOBILIARIO Y EQUIPO DE ADMINISTRACIÓN INCLUYE SEGURO	26,631.64	5,883.69	32,515.33	0.00	32,515.33	32,515.33	0.00




MUNICIPIO DE COQUIMATLAN, COL.
Sistema Integral de Contabilidad Gubernamental
ESTADO ANALITICO DEL EJERCICIO DEL PRESUPUESTO DE EGRESOS

DEL 1 DE ENERO AL 31 DE DICIEMBRE DE 2023

Análisis por: Fuente de Financiamiento -- Objeto del Gasto

Clave Presupuestaria	Descripción	Apr. Ene-Dic	AyR Ene-Dic	PrM Ene-Dic	DpC Ene-Dic	Dev. Ene-Dic	Pag. Ene-Dic	SEje. Ene-Dic
FF-OF-RF-Cap-Con-PGen-PEsp								
01 01 01 3 5 3 0	INSTALACIÓN, REPARACIÓN Y MANTENIMIENTO DE EQUIPO DE CÓMPUTO Y TECNOLOGÍA DE LA INFORMACIÓN	0.00	13,482.68	13,482.68	0.00	13,482.68	13,482.68	0.00
01 01 01 3 5 3 1	INSTALACIÓN, REPARACIÓN Y MANTENIMIENTO DE EQUIPOS DE CÓMPUTO INCLUYE PÓLIZA DE SEGURO	0.00	13,482.68	13,482.68	0.00	13,482.68	13,482.68	0.00
01 01 01 3 5 7 0	INSTALACIÓN, REPARACIÓN Y MANTENIMIENTO DE MAQUINARIA, OTROS EQUIPOS Y HERRAMIENTA	1,106,200.00	1,229,794.42	2,335,994.42	0.00	2,335,994.42	2,335,994.42	0.00
01 01 01 3 5 7 1	REPARACIÓN Y MANTENIMIENTO DE MAQUINARIA	105,800.00	-39,211.71	66,588.29	0.00	66,588.29	66,588.29	0.00
01 01 01 3 5 7 2	REPARACIÓN Y MANTENIMIENTO DE VEHÍCULOS	1,000,400.00	1,269,006.13	2,269,406.13	0.00	2,269,406.13	2,269,406.13	0.00
01 01 01 3 6 0 0	SERVICIOS DE COMUNICACION SOCIAL Y PUBLICIDAD	0.00	13,920.00	13,920.00	0.00	13,920.00	13,920.00	0.00
01 01 01 3 6 1 0	DIFUSIÓN POR RADIO, TELEVISIÓN Y OTROS MEDIOS DE MENSAJES SOBRE PROGRAMAS Y ACTIVIDADES GUBERNAMENTALES	0.00	13,920.00	13,920.00	0.00	13,920.00	13,920.00	0.00
01 01 01 3 6 1 4	PUBLICACIÓN Y DIFUSIÓN MASIVA POR ESPECTACULARES DEL QUEHACER GUBERNAMENTAL	0.00	13,920.00	13,920.00	0.00	13,920.00	13,920.00	0.00
01 01 01 3 7 0 0	SERVICIOS DE TRASLADO Y VIATICOS	30,000.00	5,251.04	35,251.04	0.00	35,251.04	26,737.07	0.00
01 01 01 3 7 8 0	SERVICIOS INTEGRALES DE TRASLADO Y VIATICOS	30,000.00	5,251.04	35,251.04	0.00	35,251.04	26,737.07	0.00
01 01 01 3 7 8 1	OTROS SERVICIOS INTEGRALES DE TRASLADO Y VIATICOS	30,000.00	5,251.04	35,251.04	0.00	35,251.04	26,737.07	0.00
01 01 01 3 8 0 0	SERVICIOS OFICIALES	1,761,744.30	486,402.74	2,248,147.04	0.00	2,248,147.04	2,186,715.59	0.00
01 01 01 3 8 2 0	GASTOS DE ORDEN SOCIAL Y CULTURAL	1,714,500.00	528,774.82	2,243,274.82	0.00	2,243,274.82	2,181,843.37	0.00
01 01 01 3 8 2 2	GASTOS POR CELEBRACIÓN DE ACTOS DE ORDEN SOCIAL	1,714,500.00	528,774.82	2,243,274.82	0.00	2,243,274.82	2,181,843.37	0.00
01 01 01 3 8 4 0	EXPOSICIONES	47,244.30	-42,372.08	4,872.22	0.00	4,872.22	4,872.22	0.00
01 01 01 3 8 4 1	INSTALACIÓN Y SOSTENIMIENTO DE EXPOSICIONES	47,244.30	-42,372.08	4,872.22	0.00	4,872.22	4,872.22	0.00
01 01 01 3 9 0 0	OTROS SERVICIOS GENERALES	185,647.20	5,326,261.29	5,511,908.49	22,706.55	5,489,201.94	5,489,201.94	22,706.55
01 01 01 3 9 4 0	SENTENCIAS Y RESOLUCIONES POR AUTORIDAD COMPETENTE	0.00	21,515.33	21,515.33	0.00	21,515.33	21,515.33	0.00
01 01 01 3 9 4 1	OBLIGACIONES O INDEMNIZACIONES DERIVADAS DE RESOLUCIONES DE AUTORIDADES COMPETENTES	0.00	21,515.33	21,515.33	0.00	21,515.33	21,515.33	0.00
01 01 01 3 9 9 0	OTROS SERVICIOS GENERALES	185,647.20	5,304,745.96	5,490,393.16	22,706.55	5,467,686.61	5,467,686.61	22,706.55
01 01 01 3 9 9 1	OTROS SERVICIOS GENERALES	185,647.20	5,304,745.96	5,490,393.16	22,706.55	5,467,686.61	5,467,686.61	22,706.55




MUNICIPIO DE COQUIMATLAN, COL.
Sistema Integral de Contabilidad Gubernamental
ESTADO ANALITICO DEL EJERCICIO DEL PRESUPUESTO DE EGRESOS

DEL 1 DE ENERO AL 31 DE DICIEMBRE DE 2023

Análisis por: Fuente de Financiamiento -- Objeto del Gasto

Clave Presupuestaria	Descripción	Apr	Ene-Dic	AyR	Ene-Dic	PfM	Ene-Dic	DpC	Ene-Dic	Dev	Ene-Dic	Pag	Ene-Dic	SEje	Ene-Dic
FF-OF-RF-Cap-Cont-PGen-PEsp															
01 01 01 4 0 0 0	TRANSFERENCIAS, ASIGNACIONES, SUBSIDIOS Y OTRAS AYUDAS	18,265,124.62	746,704.33	19,011,828.95	0.01	19,011,828.94	18,844,085.79	0.01	19,011,828.94	0.00	19,011,828.94	18,844,085.79	0.01	0.00	0.01
01 01 01 4 2 0 0	TRANSFERENCIAS AL RESTO DEL SECTOR PUBLICO	8,118,619.60	2,249,409.03	10,368,028.63	0.01	10,368,028.62	10,200,285.47	0.01	10,368,028.62	0.00	10,368,028.62	10,200,285.47	0.01	0.00	0.01
01 01 01 4 2 4 0	TRANSFERENCIAS OTORGADAS A ENTIDADES FEDERATIVAS Y MUNICIPIOS	8,118,619.60	2,249,409.03	10,368,028.63	0.01	10,368,028.62	10,200,285.47	0.01	10,368,028.62	0.00	10,368,028.62	10,200,285.47	0.01	0.00	0.01
01 01 01 4 4 0 0	AYUDAS SOCIALES	411,200.01	119,605.99	530,806.00	0.00	530,806.00	530,806.00	0.00	530,806.00	0.00	530,806.00	530,806.00	0.00	0.00	0.00
01 01 01 4 4 1 0	AYUDAS SOCIALES A PERSONAS	200,000.00	119,606.00	319,606.00	0.00	319,606.00	319,606.00	0.00	319,606.00	0.00	319,606.00	319,606.00	0.00	0.00	0.00
01 01 01 4 4 7 0	AYUDAS SOCIALES A ENTIDADES DE INTERÉS PÚBLICO	211,200.01	-0.01	211,200.00	0.00	211,200.00	211,200.00	0.00	211,200.00	0.00	211,200.00	211,200.00	0.00	0.00	0.00
01 01 01 4 5 0 0	PENSIONES Y JUBILACIONES	9,735,305.01	-1,622,310.69	8,112,994.32	0.00	8,112,994.32	8,112,994.32	0.00	8,112,994.32	0.00	8,112,994.32	8,112,994.32	0.00	0.00	0.00
01 01 01 4 5 2 0	JUBILACIONES	9,735,305.01	-1,622,310.69	8,112,994.32	0.00	8,112,994.32	8,112,994.32	0.00	8,112,994.32	0.00	8,112,994.32	8,112,994.32	0.00	0.00	0.00
01 01 01 5 0 0 0	BIENES MUEBLES, INMUEBLES E INTANGIBLES	52,000.00	38,068.37	90,068.37	0.00	90,068.37	90,068.37	0.00	90,068.37	0.00	90,068.37	90,068.37	0.00	0.00	0.00
01 01 01 5 1 0 0	MOBILIARIO Y EQUIPO DE ADMINISTRACION	52,000.00	25,069.38	77,069.38	0.00	77,069.38	77,069.38	0.00	77,069.38	0.00	77,069.38	77,069.38	0.00	0.00	0.00
01 01 01 5 1 1 0	MUEBLES DE OFICINA Y ESTANTERÍA	0.00	0.00	0.00	0.00	0.00	0.00	0.00	0.00	0.00	0.00	0.00	0.00	0.00	0.00
01 01 01 5 1 5 0	EQUIPO DE CÓMPUTO Y DE TECNOLOGÍAS DE LA INFORMACIÓN	0.00	54,848.98	54,848.98	0.00	54,848.98	54,848.98	0.00	54,848.98	0.00	54,848.98	54,848.98	0.00	0.00	0.00
01 01 01 5 1 9 0	OTROS MOBILIARIOS Y EQUIPOS DE ADMINISTRACIÓN	52,000.00	-29,779.60	22,220.40	0.00	22,220.40	22,220.40	0.00	22,220.40	0.00	22,220.40	22,220.40	0.00	0.00	0.00
01 01 01 5 2 0 0	MOBILIARIO Y EQUIPO EDUCACIONAL Y RECREATIVO	0.00	12,998.99	12,998.99	0.00	12,998.99	12,998.99	0.00	12,998.99	0.00	12,998.99	12,998.99	0.00	0.00	0.00
01 01 01 5 2 3 0	CÁMARAS FOTOGRÁFICAS Y DE VIDEO	0.00	12,998.99	12,998.99	0.00	12,998.99	12,998.99	0.00	12,998.99	0.00	12,998.99	12,998.99	0.00	0.00	0.00
01 01 01 9 0 0 0	DEUDA PUBLICA	1,307,711.40	9,525,579.87	10,833,291.27	0.00	10,833,291.27	10,833,291.27	0.00	10,833,291.27	0.00	10,833,291.27	10,833,291.27	0.00	0.00	0.00
01 01 01 9 1 0 0	AMORTIZACION DE LA DEUDA PUBLICA	775,664.02	75,361.86	851,025.88	0.00	851,025.88	851,025.88	0.00	851,025.88	0.00	851,025.88	851,025.88	0.00	0.00	0.00
01 01 01 9 1 1 0	AMORTIZACIÓN DE LA DEUDA INTERNA CON INSTITUCIONES DE CRÉDITO	775,664.02	75,361.86	851,025.88	0.00	851,025.88	851,025.88	0.00	851,025.88	0.00	851,025.88	851,025.88	0.00	0.00	0.00
01 01 01 9 1 1 3	PRESTAMO BANOBRAS CREDITO NO. 7178	544,996.59	52,972.93	597,969.52	0.00	597,969.52	597,969.52	0.00	597,969.52	0.00	597,969.52	597,969.52	0.00	0.00	0.00
01 01 01 9 1 1 4	PRESTAMO BANOBRAS CREDITO NO. 7211	230,667.43	22,388.93	253,056.36	0.00	253,056.36	253,056.36	0.00	253,056.36	0.00	253,056.36	253,056.36	0.00	0.00	0.00
01 01 01 9 2 0 0	INTERESES DE LA DEUDA PUBLICA	532,047.38	133,714.42	665,761.80	0.00	665,761.80	665,761.80	0.00	665,761.80	0.00	665,761.80	665,761.80	0.00	0.00	0.00
01 01 01 9 2 1 0	INTERESES DE LA DEUDA INTERNA CON INSTITUCIONES DE CRÉDITO	532,047.38	133,714.42	665,761.80	0.00	665,761.80	665,761.80	0.00	665,761.80	0.00	665,761.80	665,761.80	0.00	0.00	0.00
01 01 01 9 4 0 0	GASTOS DE LA DEUDA PUBLICA	0.00	0.00	0.00	0.00	0.00	0.00	0.00	0.00	0.00	0.00	0.00	0.00	0.00	0.00
01 01 01 9 4 2 0	GASTOS DE LA DEUDA PÚBLICA EXTERNA	0.00	0.00	0.00	0.00	0.00	0.00	0.00	0.00	0.00	0.00	0.00	0.00	0.00	0.00
01 01 01 9 9 0 0	ADEUDOS DE EJERCICIOS FISCALES ANTERIORES (ADEFAS)	0.00	9,316,503.59	9,316,503.59	0.00	9,316,503.59	9,316,503.59	0.00	9,316,503.59	0.00	9,316,503.59	9,316,503.59	0.00	0.00	0.00
01 01 01 9 9 1 0	ADEFAS	0.00	9,316,503.59	9,316,503.59	0.00	9,316,503.59	9,316,503.59	0.00	9,316,503.59	0.00	9,316,503.59	9,316,503.59	0.00	0.00	0.00
01 01 01 9 9 1 1	ADEFAS	0.00	9,316,503.59	9,316,503.59	0.00	9,316,503.59	9,316,503.59	0.00	9,316,503.59	0.00	9,316,503.59	9,316,503.59	0.00	0.00	0.00
02	ETIQUETADO	55,641,040.00	2,174,870.47	57,815,910.47	79,037.43	57,736,872.63	52,785,347.61	79,037.43	57,736,872.63	52,785,347.61	57,736,872.63	52,785,347.61	79,037.43	79,037.43	79,037.84




MUNICIPIO DE COQUIMATLAN, COL.
Sistema Integral de Contabilidad Gubernamental
ESTADO ANALITICO DEL EJERCICIO DEL PRESUPUESTO DE EGRESOS

DEL 1 DE ENERO AL 31 DE DICIEMBRE DE 2023

Análisis por: Fuente de Financiamiento -- Objeto del Gasto

Clave Presupuestaria	Descripción	Apr	Ene-Dic	Ayr	Ene-Dic	Pm	Ene-Dic	Dpc	Ene-Dic	Dev	Ene-Dic	Pag	Ene-Dic	SEje	Ene-Dic
FF-OF-RF-Cap-Con-PGen-PEsp															
02 05	RECURSOS FEDERALES	55,641,040.00	2,174,870.47	57,815,910.47	79,037.43	57,736,872.63	52,785,347.61	79,037.84				52,785,347.61	79,037.84		
02 05 01	FONDO DE INFRAESTRUCTURA SOCIAL MUNICIPAL	36,482,357.00	-1,085.42	36,481,271.58	60,847.19	36,420,423.99	32,311,254.51	60,847.59				32,311,254.51	60,847.59		
02 05 01 6	INVERSION PUBLICA	36,482,357.00	-1,085.42	36,481,271.58	60,847.19	36,420,423.99	32,311,254.51	60,847.59				32,311,254.51	60,847.59		
02 05 01 6 1	OBRA PUBLICA EN BIENES DE DOMINIO PUBLICO	0.00	35,432,357.00	35,432,357.00	60,847.19	35,371,509.41	31,313,207.68	60,847.59				31,313,207.68	60,847.59		
02 05 01 6 1 1	EDIFICACION HABITACIONAL	0.00	360,000.00	360,000.00	863.19	359,136.77	359,136.77	863.23				359,136.77	863.23		
02 05 01 6 1 1 1	AMPLIACION DE VIVIENDA	0.00	360,000.00	360,000.00	863.19	359,136.77	359,136.77	863.23				359,136.77	863.23		
02 05 01 6 1 2	EDIFICACION NO HABITACIONAL	0.00	900,000.00	900,000.00	1,453.69	898,546.28	827,330.90	1,453.72				827,330.90	1,453.72		
02 05 01 6 1 2 4	RASTROS Y PROCESADORAS DE CARNES	0.00	700,000.00	700,000.00	670.80	699,329.18	628,113.80	670.82				628,113.80	670.82		
02 05 01 6 1 2 6	UNIDADES DEPORTIVAS, PARQUES Y JARDINES	0.00	200,000.00	200,000.00	782.89	199,217.10	199,217.10	782.90				199,217.10	782.90		
02 05 01 6 1 3	CONSTRUCCION DE OBRAS PARA EL ABASTECIMIENTO DE AGUA, PETROLEO, GAS, ELECTRICIDAD Y TELECOMUNICACIONES	0.00	3,100,000.00	3,100,000.00	3,713.76	3,096,286.22	2,242,261.98	3,713.78				2,242,261.98	3,713.78		
02 05 01 6 1 3 1	CONSTRUCCION DE OBRAS PARA EL ABASTECIMIENTO DE AGUA	0.00	3,100,000.00	3,100,000.00	3,713.76	3,096,286.22	2,242,261.98	3,713.78				2,242,261.98	3,713.78		
02 05 01 6 1 4	DIVISION DE TERRENOS Y CONSTRUCCION DE OBRAS DE URBANIZACION	0.00	24,622,357.00	24,622,357.00	50,011.47	24,572,345.44	21,439,283.33	50,011.56				21,439,283.33	50,011.56		
02 05 01 6 1 4 2	CONSTRUCCION DE OBRAS DE VIALIDADES	0.00	10,900,000.00	10,900,000.00	11,408.98	10,888,591.00	9,337,276.07	11,409.00				9,337,276.07	11,409.00		
02 05 01 6 1 4 3	CONSTRUCCION DE OBRAS DE DRENAJE Y ALCANTARILLADO	0.00	8,782,357.00	8,782,357.00	27,024.45	8,755,332.54	7,749,059.09	27,024.46				7,749,059.09	27,024.46		
02 05 01 6 1 4 4	CONSTRUCCION DE OBRAS DE BANQUETAS, RAMPAS Y MACHUELOS	0.00	1,100,000.00	1,100,000.00	2,133.98	1,097,866.00	522,392.27	2,134.00				522,392.27	2,134.00		
02 05 01 6 1 4 5	CONSTRUCCION DE OBRAS DE ALUMBRADO PUBLICO	0.00	2,670,000.00	2,670,000.00	6,163.41	2,663,836.56	2,663,836.56	6,163.44				2,663,836.56	6,163.44		
02 05 01 6 1 4 7	CONSTRUCCION DE OTRAS OBRAS DE URBANIZACION	0.00	1,170,000.00	1,170,000.00	3,280.65	1,166,719.34	1,166,719.34	3,280.66				1,166,719.34	3,280.66		
02 05 01 6 1 5	CONSTRUCCION DE VIAS DE COMUNICACION	0.00	3,700,000.00	3,700,000.00	3,970.27	3,696,029.51	3,696,029.51	3,970.49				3,696,029.51	3,970.49		
02 05 01 6 1 5 1	CONSTRUCCION DE CAMINOS RURALES	0.00	3,700,000.00	3,700,000.00	3,970.27	3,696,029.51	3,696,029.51	3,970.49				3,696,029.51	3,970.49		
02 05 01 6 1 7	INSTALACIONES Y EQUIPAMIENTO EN CONSTRUCCIONES	0.00	400,000.00	400,000.00	412.91	399,587.09	399,587.09	412.91				399,587.09	412.91		
02 05 01 6 1 7 17	CONSTRUCCION DE OBRAS DE ALUMBRADO PUBLICO	0.00	400,000.00	400,000.00	412.91	399,587.09	399,587.09	412.91				399,587.09	412.91		
02 05 01 6 1 9	TRABAJOS DE ACABADOS EN EDIFICACIONES Y OTROS TRABAJOS ESPECIALIZADOS	0.00	2,350,000.00	2,350,000.00	421.90	2,349,578.10	2,349,578.10	421.90				2,349,578.10	421.90		
02 05 01 6 1 9 7	UNIDADES DEPORTIVAS, PARQUES Y JARDINES	0.00	2,350,000.00	2,350,000.00	421.90	2,349,578.10	2,349,578.10	421.90				2,349,578.10	421.90		
02 05 01 6 2	OBRA PUBLICA EN BIENES PROPIOS	36,482,357.00	-36,482,357.00	0.00	0.00	0.00	0.00	0.00				0.00	0.00		
02 05 01 6 2 4	DIVISION DE TERRENOS Y CONSTRUCCION DE OBRAS DE URBANIZACION	36,482,357.00	-36,482,357.00	0.00	0.00	0.00	0.00	0.00				0.00	0.00		
02 05 01 6 2 4 7	CONSTRUCCION DE OTRAS OBRAS DE URBANIZACION	36,482,357.00	-36,482,357.00	0.00	0.00	0.00	0.00	0.00				0.00	0.00		




MUNICIPIO DE COQUIMATLAN, COL.
Sistema Integral de Contabilidad Gubernamental
ESTADO ANALITICO DEL EJERCICIO DEL PRESUPUESTO DE EGRESOS

DEL 1 DE ENERO AL 31 DE DICIEMBRE DE 2023

Análisis por: Fuente de Financiamiento -- Objeto del Gasto

Clave Presupuestaria	Descripción	Apr	Ene-Dic	Ayr	Ene-Dic	PrM	Ene-Dic	DpC	Ene-Dic	Dev	Ene-Dic	Pag	Ene-Dic	SEje	Ene-Dic
FF-OF-RF-Cap-Con-PGen-PEsp															
02 05 01 6 3 0 0	URBANIZACIÓN PROYECTOS PRODUCTIVOS Y ACCIONES DE FOMENTO	0.00	1,048,914.58	0.00	1,048,914.58	1,048,914.58	1,048,914.58	0.00	0.00	1,048,914.58	1,048,914.58	998,046.83	998,046.83	0.00	0.00
02 05 01 6 3 2 0	EJECUCIÓN DE PROYECTOS PRODUCTIVOS NO INCLUIDOS EN CONCEPTOS ANTERIORES DE ESTE CAPÍTULO	0.00	1,048,914.58	0.00	1,048,914.58	1,048,914.58	1,048,914.58	0.00	0.00	1,048,914.58	1,048,914.58	998,046.83	998,046.83	0.00	0.00
02 05 02	FONDO DE FORTALECIMIENTO SOCIAL MUNICIPAL	19,158,683.00	-98,383.99	19,060,299.01	1,082.33	19,059,216.68	19,056,262.10	1,082.33	1,082.33	19,059,216.68	19,056,262.10	1,082.33	1,082.33	0.00	0.00
02 05 02 1 0 0 0	SERVICIOS PERSONALES	13,234,827.33	-626,380.42	12,608,446.91	0.00	12,608,446.91	12,608,446.91	0.00	0.00	12,608,446.91	12,608,446.91	12,608,446.91	12,608,446.91	0.00	0.00
02 05 02 1 1 0 0	REMUNERACIONES AL PERSONAL DE CARACTER PERMANENTE	7,885,965.55	-318,379.83	7,567,585.72	0.00	7,567,585.72	7,567,585.72	0.00	0.00	7,567,585.72	7,567,585.72	7,567,585.72	7,567,585.72	0.00	0.00
02 05 02 1 1 3 0	SUELDOS BASE AL PERSONAL PERMANENTE	7,885,965.55	-318,379.83	7,567,585.72	0.00	7,567,585.72	7,567,585.72	0.00	0.00	7,567,585.72	7,567,585.72	7,567,585.72	7,567,585.72	0.00	0.00
02 05 02 1 1 3 1	SUELDO	7,593,630.03	-282,627.31	7,311,002.72	0.00	7,311,002.72	7,311,002.72	0.00	0.00	7,311,002.72	7,311,002.72	7,311,002.72	7,311,002.72	0.00	0.00
02 05 02 1 1 3 3	QUINQUENIOS	292,335.52	-35,752.52	256,583.00	0.00	256,583.00	256,583.00	0.00	0.00	256,583.00	256,583.00	256,583.00	256,583.00	0.00	0.00
02 05 02 1 2 0 0	REMUNERACIONES AL PERSONAL DE CARÁCTER TRANSITORIO	0.00	16,989.48	16,989.48	0.00	16,989.48	16,989.48	0.00	0.00	16,989.48	16,989.48	16,989.48	16,989.48	0.00	0.00
02 05 02 1 2 1 0	HONORARIOS ASIMILABLES A SALARIOS	0.00	16,989.48	16,989.48	0.00	16,989.48	16,989.48	0.00	0.00	16,989.48	16,989.48	16,989.48	16,989.48	0.00	0.00
02 05 02 1 3 0 0	REMUNERACIONES ADICIONALES Y ESPECIALES	3,478,390.38	-841,088.38	2,637,302.00	0.00	2,637,302.00	2,637,302.00	0.00	0.00	2,637,302.00	2,637,302.00	2,637,302.00	2,637,302.00	0.00	0.00
02 05 02 1 3 2 0	PRIMAS DE VACACIONES, DOMINICAL Y GRATIFICACIÓN DE FIN DE AÑO	2,377,455.42	-787,919.24	1,589,536.18	0.00	1,589,536.18	1,589,536.18	0.00	0.00	1,589,536.18	1,589,536.18	1,589,536.18	1,589,536.18	0.00	0.00
02 05 02 1 3 2 1	PRIMA VACACIONAL	195,000.00	-120,881.48	74,118.52	0.00	74,118.52	74,118.52	0.00	0.00	74,118.52	74,118.52	74,118.52	74,118.52	0.00	0.00
02 05 02 1 3 2 4	PRIMA DE ANTIGÜEDAD	0.00	189,451.92	189,451.92	0.00	189,451.92	189,451.92	0.00	0.00	189,451.92	189,451.92	189,451.92	189,451.92	0.00	0.00
02 05 02 1 3 2 5	AGUINALDO	411,255.00	42,688.01	453,943.01	0.00	453,943.01	453,943.01	0.00	0.00	453,943.01	453,943.01	453,943.01	453,943.01	0.00	0.00
02 05 02 1 3 2 6	CANASTA NAVIDEÑA	698,381.70	-168,355.36	530,026.34	0.00	530,026.34	530,026.34	0.00	0.00	530,026.34	530,026.34	530,026.34	530,026.34	0.00	0.00
02 05 02 1 3 2 7	CUESTA ENERO	491,470.80	-253,321.95	238,148.85	0.00	238,148.85	238,148.85	0.00	0.00	238,148.85	238,148.85	238,148.85	238,148.85	0.00	0.00
02 05 02 1 3 2 9	AYUDA FIN DE AÑO	483,847.92	-432,000.38	51,847.54	0.00	51,847.54	51,847.54	0.00	0.00	51,847.54	51,847.54	51,847.54	51,847.54	0.00	0.00
02 05 02 1 3 2 10	BONO DIA DEL POLICIA	97,500.00	-45,500.00	52,000.00	0.00	52,000.00	52,000.00	0.00	0.00	52,000.00	52,000.00	52,000.00	52,000.00	0.00	0.00
02 05 02 1 3 4 0	COMPENSACIONES	1,100,934.96	-53,169.14	1,047,765.82	0.00	1,047,765.82	1,047,765.82	0.00	0.00	1,047,765.82	1,047,765.82	1,047,765.82	1,047,765.82	0.00	0.00
02 05 02 1 3 4 1	COMPENSACIONES	1,100,934.96	-53,169.14	1,047,765.82	0.00	1,047,765.82	1,047,765.82	0.00	0.00	1,047,765.82	1,047,765.82	1,047,765.82	1,047,765.82	0.00	0.00
02 05 02 1 4 0 0	SEGURIDAD SOCIAL	879,983.40	616,924.44	1,496,907.84	0.00	1,496,907.84	1,496,907.84	0.00	0.00	1,496,907.84	1,496,907.84	1,496,907.84	1,496,907.84	0.00	0.00
02 05 02 1 4 1 0	APORTACIONES DE SEGURIDAD SOCIAL	879,983.40	616,924.44	1,496,907.84	0.00	1,496,907.84	1,496,907.84	0.00	0.00	1,496,907.84	1,496,907.84	1,496,907.84	1,496,907.84	0.00	0.00
02 05 02 1 4 1 1	CUOTAS AL IMSS	879,983.40	616,924.44	1,496,907.84	0.00	1,496,907.84	1,496,907.84	0.00	0.00	1,496,907.84	1,496,907.84	1,496,907.84	1,496,907.84	0.00	0.00
02 05 02 1 5 0 0	OTRAS PRESTACIONES SOCIALES Y ECONOMICAS	990,488.00	-100,826.13	889,661.87	0.00	889,661.87	889,661.87	0.00	0.00	889,661.87	889,661.87	889,661.87	889,661.87	0.00	0.00
02 05 02 1 5 1 0	CUOTAS PARA EL FONDO DE AHORRO Y FONDO DE TRABAJO	0.00	210,412.23	210,412.23	0.00	210,412.23	210,412.23	0.00	0.00	210,412.23	210,412.23	210,412.23	210,412.23	0.00	0.00
02 05 02 1 5 1 2	FONDO DE PENSIONES	0.00	210,412.23	210,412.23	0.00	210,412.23	210,412.23	0.00	0.00	210,412.23	210,412.23	210,412.23	210,412.23	0.00	0.00
02 05 02 1 5 4 0	PRESTACIONES CONTRACTUALES	990,488.00	-311,238.36	679,249.64	0.00	679,249.64	679,249.64	0.00	0.00	679,249.64	679,249.64	679,249.64	679,249.64	0.00	0.00
02 05 02 1 5 4 32	BONO DIA DE LA MADRE	15,300.00	-4,100.00	11,200.00	0.00	11,200.00	11,200.00	0.00	0.00	11,200.00	11,200.00	11,200.00	11,200.00	0.00	0.00




MUNICIPIO DE COQUIMATLAN, COL.
Sistema Integral de Contabilidad Gubernamental
ESTADO ANALITICO DEL EJERCICIO DEL PRESUPUESTO DE EGRESOS

DEL 1 DE ENERO AL 31 DE DICIEMBRE DE 2023

Análisis por: Fuente de Financiamiento -- Objeto del Gasto

Clave Presupuestaria	Descripción	Apr	Ene-Dic	Ayr	Ene-Dic	PfM	Ene-Dic	DpC	Ene-Dic	Dev	Ene-Dic	Pag	Ene-Dic	SEje	Ene-Dic
FF-OF-RF-Cap-Con-PGen-PEsp															
02 05 02 1 5 4 35	BONO DIA DEL PADRE	43,400.00		-24,500.00	18,900.00		18,900.00	0.00	18,900.00		18,900.00		18,900.00		0.00
02 05 02 1 5 4 46	CANASTA BÁSICA	931,788.00		-282,638.36	649,149.64		649,149.64	0.00	649,149.64		649,149.64		649,149.64		0.00
02 05 02 2 0 0 0	MATERIALES Y SUMINISTROS	2,095,400.00		87,343.28	2,182,743.28		2,182,743.28	0.00	2,182,743.28		2,179,788.70		2,179,788.70		0.00
02 05 02 2 1 0 0	MATERIALES DE ADMINISTRACION, EMISION DE DOCUMENTOS Y ARTICULOS OFICIALES	56,400.00		-9,680.95	46,719.05		46,719.05	0.00	46,719.05		43,764.47		43,764.47		0.00
02 05 02 2 1 1 0	MATERIALES, ÚTILES Y EQUIPOS MENORES DE OFICINA	56,400.00		-9,680.95	46,719.05		46,719.05	0.00	46,719.05		43,764.47		43,764.47		0.00
02 05 02 2 1 1 1	MATERIAL Y ÚTILES DE OFICINA	56,400.00		-19,939.99	36,460.01		36,460.01	0.00	36,460.01		33,505.43		33,505.43		0.00
02 05 02 2 1 1 2	MATERIAL DE LIMPIEZA	0.00		10,259.04	10,259.04		10,259.04	0.00	10,259.04		10,259.04		10,259.04		0.00
02 05 02 2 4 0 0	MATERIALES Y ARTICULOS DE CONSTRUCCION Y DE REPARACION	0.00		0.00	0.00		0.00	0.00	0.00		0.00		0.00		0.00
02 05 02 2 4 6 0	MATERIAL ELÉCTRICO Y ELECTRÓNICO	0.00		0.00	0.00		0.00	0.00	0.00		0.00		0.00		0.00
02 05 02 2 4 6 2	MATERIAL ELÉCTRICO PARA EL SISTEMA DE ALUMBRADO PÚBLICO	0.00		0.00	0.00		0.00	0.00	0.00		0.00		0.00		0.00
02 05 02 2 4 9 0	OTROS MATERIALES Y ARTÍCULOS DE CONSTRUCCIÓN Y REPARACIÓN	0.00		0.00	0.00		0.00	0.00	0.00		0.00		0.00		0.00
02 05 02 2 4 9 1	OTROS MATERIALES Y ARTÍCULOS DE CONSTRUCCIÓN Y REPARACIÓN	0.00		0.00	0.00		0.00	0.00	0.00		0.00		0.00		0.00
02 05 02 2 5 0 0	PRODUCTOS QUÍMICOS, FARMACEUTICOS Y DE LABORATORIO	0.00		3,511.52	3,511.52		3,511.52	0.00	3,511.52		3,511.52		3,511.52		0.00
02 05 02 2 5 3 0	MEDICINAS Y PRODUCTOS FARMACÉUTICOS	0.00		3,511.52	3,511.52		3,511.52	0.00	3,511.52		3,511.52		3,511.52		0.00
02 05 02 2 5 3 1	MEDICINAS Y PRODUCTOS FARMACÉUTICOS DE APLICACIÓN HUMANA Y ANIMAL.	0.00		3,511.52	3,511.52		3,511.52	0.00	3,511.52		3,511.52		3,511.52		0.00
02 05 02 2 6 0 0	COMBUSTIBLES, LUBRICANTES Y ADITIVOS	1,776,000.00		11,339.43	1,787,339.43		1,787,339.43	0.00	1,787,339.43		1,787,339.43		1,787,339.43		0.00
02 05 02 2 6 1 0	COMBUSTIBLES, LUBRICANTES Y ADITIVOS	1,776,000.00		11,339.43	1,787,339.43		1,787,339.43	0.00	1,787,339.43		1,787,339.43		1,787,339.43		0.00
02 05 02 2 6 1 1	GASOLINA	1,776,000.00		11,339.43	1,787,339.43		1,787,339.43	0.00	1,787,339.43		1,787,339.43		1,787,339.43		0.00
02 05 02 2 7 0 0	VESTUARIO, BLANCOS, PRENDAS DE PROTECCION Y ARTICULOS DEPORTIVOS	176,200.00		116,577.56	292,777.56		292,777.56	0.00	292,777.56		292,777.56		292,777.56		0.00
02 05 02 2 7 1 0	VESTUARIO Y UNIFORMES	176,200.00		116,577.56	292,777.56		292,777.56	0.00	292,777.56		292,777.56		292,777.56		0.00
02 05 02 2 7 1 1	UNIFORMES	176,200.00		116,577.56	292,777.56		292,777.56	0.00	292,777.56		292,777.56		292,777.56		0.00
02 05 02 2 8 0 0	MATERIALES Y SUMINISTROS PARA SEGURIDAD	86,800.00		-34,404.28	52,395.72		52,395.72	0.00	52,395.72		52,395.72		52,395.72		0.00
02 05 02 2 8 2 0	MATERIALES DE SEGURIDAD PÚBLICA	86,800.00		-34,404.28	52,395.72		52,395.72	0.00	52,395.72		52,395.72		52,395.72		0.00
02 05 02 2 8 2 2	OTROS MATERIALES DE SEGURIDAD PÚBLICA	86,800.00		-34,404.28	52,395.72		52,395.72	0.00	52,395.72		52,395.72		52,395.72		0.00
02 05 02 3 0 0 0	SERVICIOS GENERALES	3,828,455.67		350,215.75	4,178,671.42		4,178,671.42	1,082.33	4,177,589.09		4,177,589.09		4,177,589.09		1,082.33
02 05 02 3 1 0 0	SERVICIOS BÁSICOS	3,475,555.67		-22,892.06	3,452,663.61		3,452,663.61	1,082.33	3,451,581.28		3,451,581.28		3,451,581.28		1,082.33
02 05 02 3 1 1 0	ENERGÍA ELÉCTRICA	2,354,555.67		-62,346.26	2,292,209.41		2,292,209.41	1,082.33	2,291,127.08		2,291,127.08		2,291,127.08		1,082.33
02 05 02 3 1 1 1	ENERGIA ELÉCTRICA DE OFICINAS ADMINISTRATIVAS	0.00		43,511.00	43,511.00		43,511.00	0.00	43,511.00		43,511.00		43,511.00		0.00




MUNICIPIO DE COQUIMATLAN, COL.
Sistema Integral de Contabilidad Gubernamental
ESTADO ANALITICO DEL EJERCICIO DEL PRESUPUESTO DE EGRESOS

DEL 1 DE ENERO AL 31 DE DICIEMBRE DE 2023

Análisis por: Fuente de Financiamiento -- Objeto del Gasto

Clave Presupuestaria	Descripción	Apr	Ene-Dic	AyR	Ene-Dic	PrM	Ene-Dic	DpC	Ene-Dic	Dev	Ene-Dic	Pag	Ene-Dic	SEje	Ene-Dic
FF-OF-RF-Cap-Con-PGen-PEsp															
02 05 02 3 1 1 2	ENERGÍA ELÉCTRICA DE ALUMBRADO PÚBLICO	2,354,555.67	-105,857.26	2,248,698.41	1,082.33	2,247,616.08	2,247,616.08	0.00	1,082.33	2,247,616.08	2,247,616.08	2,247,616.08	2,247,616.08	1,082.33	1,082.33
02 05 02 3 1 4 0	TELEFONÍA TRADICIONAL	96,000.00	-10,651.00	85,349.00	0.00	85,349.00	85,349.00	0.00	0.00	85,349.00	85,349.00	85,349.00	85,349.00	0.00	0.00
02 05 02 3 1 4 1	SERVICIO TELEFÓNICO CONVENCIONAL	96,000.00	-10,651.00	85,349.00	0.00	85,349.00	85,349.00	0.00	0.00	85,349.00	85,349.00	85,349.00	85,349.00	0.00	0.00
02 05 02 3 1 7 0	SERVICIOS DE ACCESO A INTERNET REDES Y PROCESAMIENTO DE INFORMACIÓN	1,000,000.00	75,105.20	1,075,105.20	0.00	1,075,105.20	1,075,105.20	0.00	0.00	1,075,105.20	1,075,105.20	1,075,105.20	1,075,105.20	0.00	0.00
02 05 02 3 1 7 5	MANEJO Y ADMINISTRACIÓN DE SERVIDORES	1,000,000.00	75,105.20	1,075,105.20	0.00	1,075,105.20	1,075,105.20	0.00	0.00	1,075,105.20	1,075,105.20	1,075,105.20	1,075,105.20	0.00	0.00
02 05 02 3 1 9 0	SERVICIOS INTEGRALES Y OTROS SERVICIOS	25,000.00	-25,000.00	0.00	0.00	0.00	0.00	0.00	0.00	0.00	0.00	0.00	0.00	0.00	0.00
02 05 02 3 1 9 3	SERVICIOS DE RADIOCOMUNICACIÓN	25,000.00	-25,000.00	0.00	0.00	0.00	0.00	0.00	0.00	0.00	0.00	0.00	0.00	0.00	0.00
02 05 02 3 5 0 0	SERVICIOS DE INSTALACION, REPARACION, MANTENIMIENTO Y CONSERVACION	311,000.00	181,420.94	492,420.94	0.00	492,420.94	492,420.94	0.00	0.00	492,420.94	492,420.94	492,420.94	492,420.94	0.00	0.00
02 05 02 3 5 1 0	CONSERVACIÓN Y MANTENIMIENTO MENOR DE INMUEBLES	0.00	5,380.00	5,380.00	0.00	5,380.00	5,380.00	0.00	0.00	5,380.00	5,380.00	5,380.00	5,380.00	0.00	0.00
02 05 02 3 5 1 1	CONSERVACIÓN Y MANTENIMIENTO MENOR DE EDIFICIOS	0.00	5,380.00	5,380.00	0.00	5,380.00	5,380.00	0.00	0.00	5,380.00	5,380.00	5,380.00	5,380.00	0.00	0.00
02 05 02 3 5 2 0	INSTALACIÓN, REPARACIÓN Y MANTENIMIENTO DE MOBILIARIO Y EQUIPO DE ADMINISTRACIÓN, EDUCACIONAL Y RECREATIVO	11,000.00	-4,324.20	6,675.80	0.00	6,675.80	6,675.80	0.00	0.00	6,675.80	6,675.80	6,675.80	6,675.80	0.00	0.00
02 05 02 3 5 2 1	MANTENIMIENTO DE MOBILIARIO Y EQUIPO DE ADMINISTRACIÓN INCLUYE SEGURO	11,000.00	-4,324.20	6,675.80	0.00	6,675.80	6,675.80	0.00	0.00	6,675.80	6,675.80	6,675.80	6,675.80	0.00	0.00
02 05 02 3 5 7 0	INSTALACIÓN, REPARACIÓN Y MANTENIMIENTO DE MAQUINARIA, OTROS EQUIPOS Y HERRAMIENTA	300,000.00	180,365.14	480,365.14	0.00	480,365.14	480,365.14	0.00	0.00	480,365.14	480,365.14	480,365.14	480,365.14	0.00	0.00
02 05 02 3 5 7 2	REPARACIÓN Y MANTENIMIENTO DE VEHÍCULOS	300,000.00	180,365.14	480,365.14	0.00	480,365.14	480,365.14	0.00	0.00	480,365.14	480,365.14	480,365.14	480,365.14	0.00	0.00
02 05 02 3 8 0 0	SERVICIOS OFICIALES	15,000.00	209,724.99	224,724.99	0.00	224,724.99	224,724.99	0.00	0.00	224,724.99	224,724.99	224,724.99	224,724.99	0.00	0.00
02 05 02 3 8 2 0	GASTOS DE ORDEN SOCIAL Y CULTURAL	15,000.00	209,724.99	224,724.99	0.00	224,724.99	224,724.99	0.00	0.00	224,724.99	224,724.99	224,724.99	224,724.99	0.00	0.00
02 05 02 3 8 2 3	GASTOS POR CELEBRACIÓN DE ACTOS DE ORDEN CULTURAL	15,000.00	209,724.99	224,724.99	0.00	224,724.99	224,724.99	0.00	0.00	224,724.99	224,724.99	224,724.99	224,724.99	0.00	0.00
02 05 02 3 9 0 0	OTROS SERVICIOS GENERALES	26,900.00	-18,038.12	8,861.88	0.00	8,861.88	8,861.88	0.00	0.00	8,861.88	8,861.88	8,861.88	8,861.88	0.00	0.00
02 05 02 3 9 9 0	OTROS SERVICIOS GENERALES	26,900.00	-18,038.12	8,861.88	0.00	8,861.88	8,861.88	0.00	0.00	8,861.88	8,861.88	8,861.88	8,861.88	0.00	0.00
02 05 02 3 9 9 1	OTROS SERVICIOS GENERALES	26,900.00	-18,038.12	8,861.88	0.00	8,861.88	8,861.88	0.00	0.00	8,861.88	8,861.88	8,861.88	8,861.88	0.00	0.00
02 05 02 5 0 0 0	BIENES MUEBLES, INMUEBLES E INTANGIBLES	0.00	90,437.40	90,437.40	0.00	90,437.40	90,437.40	0.00	0.00	90,437.40	90,437.40	90,437.40	90,437.40	0.00	0.00
02 05 02 5 1 0 0	MOBILIARIO Y EQUIPO DE ADMINISTRACION	0.00	90,437.40	90,437.40	0.00	90,437.40	90,437.40	0.00	0.00	90,437.40	90,437.40	90,437.40	90,437.40	0.00	0.00
02 05 02 5 1 5 0	EQUIPO DE CÓMPUTO Y DE TECNOLOGÍAS DE LA INFORMACIÓN	0.00	87,528.00	87,528.00	0.00	87,528.00	87,528.00	0.00	0.00	87,528.00	87,528.00	87,528.00	87,528.00	0.00	0.00
02 05 02 5 1 9 0	OTROS MOBILIARIOS Y EQUIPOS DE ADMINISTRACION	0.00	2,909.40	2,909.40	0.00	2,909.40	2,909.40	0.00	0.00	2,909.40	2,909.40	2,909.40	2,909.40	0.00	0.00
02 05 06	PROGRAMA PROAGUA URBANO	0.00	2,274,339.88	2,274,339.88	17,107.91	2,257,231.96	2,257,231.96	17,107.91	17,107.91	2,257,231.96	2,257,231.96	1,417,831.00	1,417,831.00	17,107.92	17,107.92
02 05 06 6 0 0 0	INVERSION PUBLICA	0.00	2,274,339.88	2,274,339.88	17,107.91	2,257,231.96	2,257,231.96	17,107.91	17,107.91	2,257,231.96	2,257,231.96	1,417,831.00	1,417,831.00	17,107.92	17,107.92
02 05 06 6 1 0 0	OBRA PUBLICA EN BIENES DE DOMINIO PUBLICO	0.00	2,274,339.88	2,274,339.88	17,107.91	2,257,231.96	2,257,231.96	17,107.91	17,107.91	2,257,231.96	2,257,231.96	1,417,831.00	1,417,831.00	17,107.92	17,107.92



MUNICIPIO DE COQUIMATLAN, COL.
 Sistema Integral de Contabilidad Gubernamental
ESTADO ANALITICO DEL EJERCICIO DEL PRESUPUESTO DE EGRESOS

DEL 1 DE ENERO AL 31 DE DICIEMBRE DE 2023

Análisis por: Fuente de Financiamiento -- Objeto del Gasto

Clave Presupuestaria	Descripción	Apr	Ene-Dic	AyR	Ene-Dic	PrM	Ene-Dic	DpC	Ene-Dic	Dev	Ene-Dic	Pag	Ene-Dic	SEje	Ene-Dic
FF-OF-RF-Cap-Con-PGen-PEsp															
02 05 06 6 1 4 0	DIVISIÓN DE TERRENOS Y CONSTRUCCIÓN DE OBRAS DE URBANIZACIÓN	0.00		2,274,339.88		2,274,339.88		17,107.91		2,257,231.96		1,417,831.00		17,107.92	
02 05 06 6 1 4 3	CONSTRUCCIÓN DE OBRAS DE DRENAJE Y ALCANTARILLADO	0.00		2,274,339.88		2,274,339.88		17,107.91		2,257,231.96		1,417,831.00		17,107.92	
TOTAL DEL GASTO:		146,752,193.22	14,490,444.28	161,242,637.5	101,743.9	161,140,893.1	155,888,442.5	101,744.4	0	161,140,893.1	155,888,442.5	101,744.4	0	101,744.4	0